

LIXIL

# はじめての トイレえらび

LIXIL GUIDE BOOK  
◆  
*Toilet*

INAX  
**20<sup>th</sup>** SATIS  
Anniversary

サティスはおかげさまで、  
誕生20周年。



# トイレを、 「うちでいちばん」の 空間にしてみませんか。

トイレは、自分ひとりだけになれる究極のプライベート空間。

だからこそ心地よく、すがすがしく、くつろげる場所にしたいもの。

そんなトイレなら、例えばお客さまにだって、自信を持って使ってもらえます。

「来客の際にまず掃除する場所は？」のアンケートでも、71.5%の人が「トイレ」と答えました。


そこでこの冊子では、そもそもトイレって…からひもとき、

住まいやライフスタイルに合わせた選び方や実例をご紹介します。

さらに、ずっときれいを保てる機能、お手入れしやすい工夫、

いつも快適に使用できる性能を備えた、最新のトイレをお見せします。

使うたびにリフレッシュできる、おうちでいちばんの空間をつくり上げましょう。



「来客の際にトイレを掃除する」

71.5%

※2021年LIXIL  
「トイレに関する意識調査」より。

詳細はP08を参照してください。

## Contents

### トイレそもそもアカデミー

トイレを「かけがえない空間」にするために	02
家の中で、トイレのポジションはどこ？	04
いつもキッチンと片付いた空間を保つには？	06
トイレを「おもてなし空間」にする秘訣は？	08
お掃除がもっとラクなトイレは？	10

### 私たちが理想に思うトイレ空間


かけがえない空間づくりへ、3つのステップ	20
----------------------	----

### トイレ商品紹介

充実のラインナップ	22
サティスGタイプ	24
サティスSタイプ	28
サティスリトイレ 手洗器付	32
フロート トイレ	34
リフォレ	36
プレアス	38
アメージュZAシャワートイレ	40
アメージュZ便器	42
シャワートイレシートタイプ	44

### INAX Toilet Lineup

リフォームは空間で考えましょう	48
住まいのリフォーム8ステップ	50
住まいのメンテナンスタイミング	52
トイレ確認シート	53

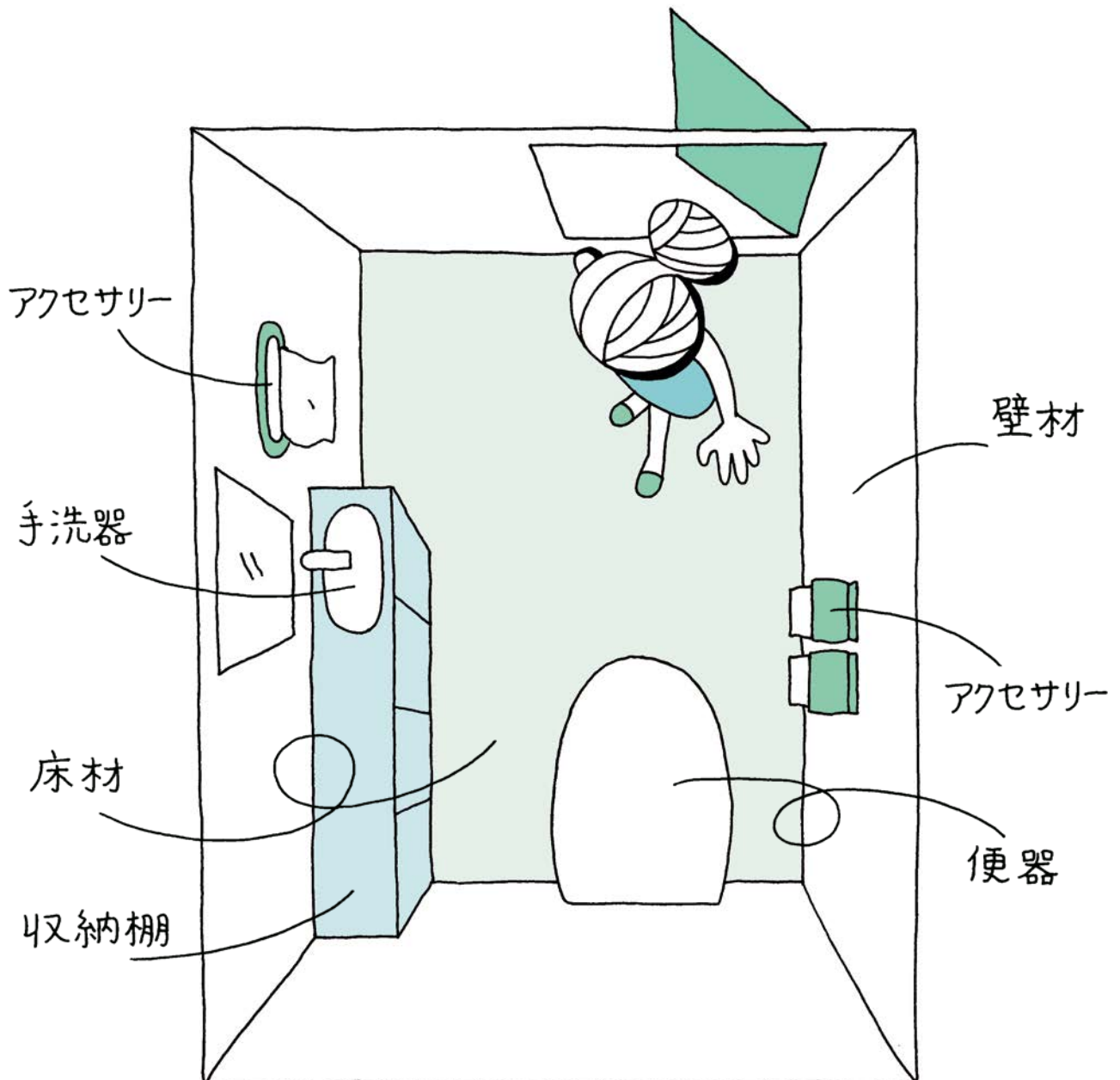


# トイレをかけがえのない空間にするために

## ( トイレはどんな要素からできているの? )

トイレを構成する要素は、それほど多くはありません。

便器、手洗器、収納棚、アクセサリー、床材と壁材——。かけがえのない空間をつくるには、トイレ自体の面積も重要です。暮らしのスタイルに合わせた組み合わせを考えていきましょう。



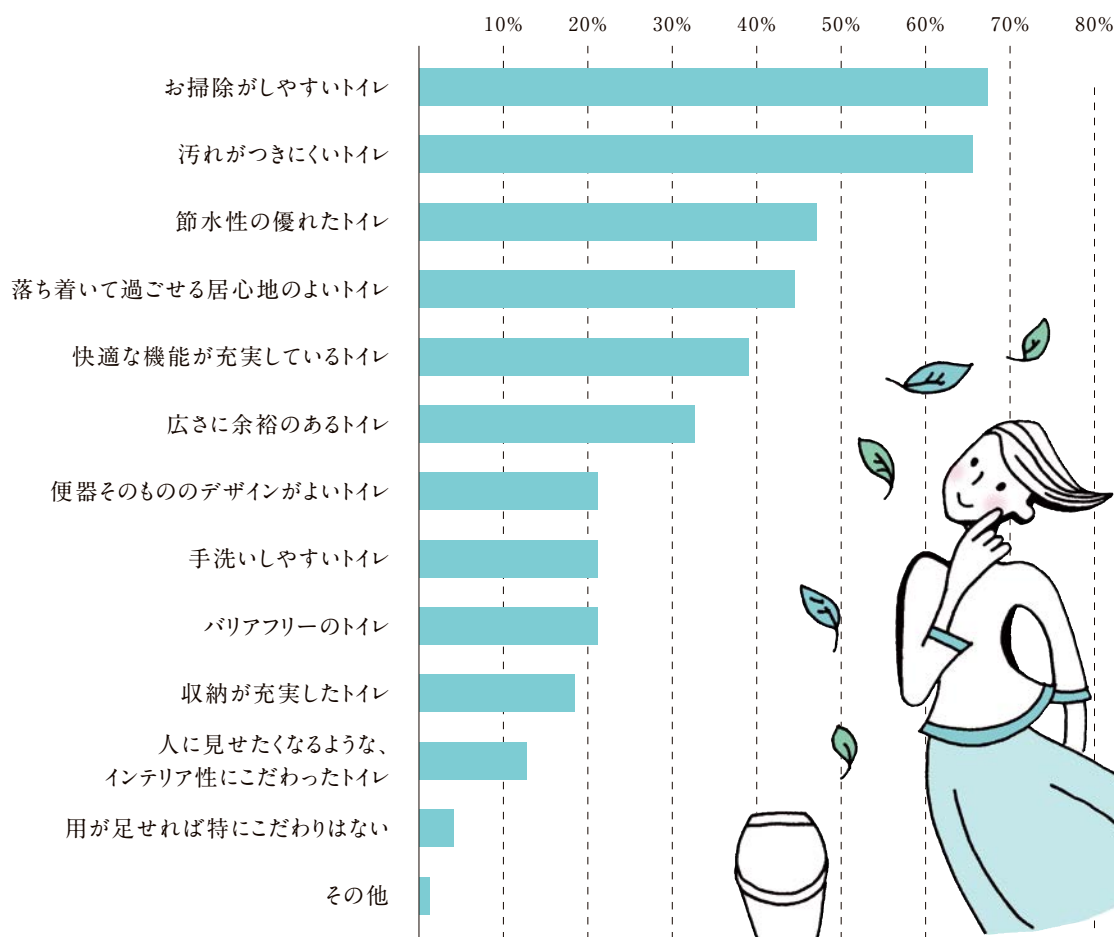


どこのご家庭でも、決して広くはないトイレ空間。  
 しかし快適に過ごすための工夫や設備を加えることで、誰もがくつろげてリフレッシュできる、  
 かけがえのない空間に変えることができるのです。

## （ みんなが理想に思うトイレって？ ）

まずは聞いてみました。

### 「どんなトイレにリフォームしたいですか」



n=1,500 (2011~2020年にトイレリフォームを実施した方)  
 2020年9月:LIXIL調べ

「お掃除のしやすさ」「清潔性」「節水性」はもちろん上位に来ていますが、  
 見逃せないのは4位の「落ち着いて過ごせる」トイレ。居心地のよさを求める方が多いことがわかります。

どんなトイレを心地よく感じるかは、住まう人、使う人によってそれぞれです。

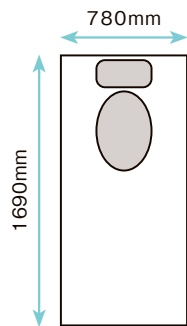
では次のページから、理想を具体化するためのプロセスを見ていきましょう。

# 家の中で、トイレのポジションはどこ？

ご自宅のトイレは、いまどこにありますか？ どれくらいの広さかご存知ですか。一般的に、日本のトイレ空間は畳1畳分。家を設計するとき、間取りの都合で狭くなったり階段の下などに設置されたりといったケースは少なくありません。

その限られた空間をどうやってかけがえのない空間に生まれ変わらせるか、暮らしのスタイルを基礎に置いてプランをつくり上げていきます。

## （ 一般的なトイレの広さ ）



トイレ室内で多く見られるのが、0.5坪（約1畳）タイプ。日本の木造住宅は柱と柱の距離（3尺=910mm）を1つの単位として構成されていて、トイレはその最小単位の空間でつくられているためです。また、それより大きい0.75坪（1.5畳）、さらに小さい0.4坪（0.72畳）タイプもあります。



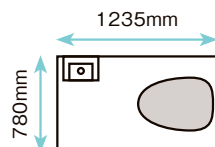
## （ 暮らしのスタイルとしっかり結び付けて ）



広さがわかれば、次は暮らしの中でどう使うかをイメージしてみます。それによって選ぶ便器や周辺アイテムは変わりますし、インテリアのアイデアも湧いてきます。ここでは、どんな空間が考えられるかいくつかの例を挙げてみます。

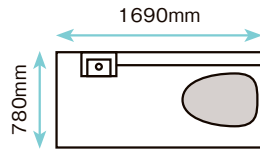
### 階段下でもしっかりとおもてなし空間

間取りの都合上、トイレを階段下のスペースに設置することもしばしばあります。多くの場合、広さは0.4坪程度です。ここでもタンクレスタイプなどのコンパクトな便器が特性を發揮します。手洗器や鏡などを取り付けても、圧迫感のないおもてなし空間に。



## 楽しく過ごせるトイレトレーニング空間

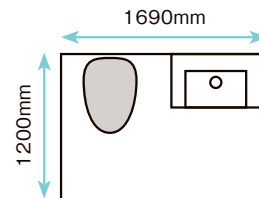
0.5坪タイプでも、タンクレスタイプなどコンパクトな便器を選べば便器前の空間を広く使うことができます。トイレトレーニング期のお子さんと親御さんが、向き合って楽しく過ごせるように。ドアを開けたままにしなくても済むので、気持ちも落ち着きます。



## ベッドサイドのプライベート空間



リフォームによってトイレを寝室に隣接させることができれば、ひと続きになった新たなプライベート空間が誕生します。トイレ+パウダールーム、寝室を引き戸でつなぐことで行き来も簡単になり、利便性も向上。暮らしにゆとりを生み出すことができます。



## 大きな窓で明るくクリーンな空間

コンパクトタイプの便器を選ぶメリットは、空間の広さだけではありません。そこから設計のアイデアにもつながります。例えば、窓を大きく取って自然光をたっぷりと導入することも。明るくてキレイなイメージの空間に変えることができます。



## いつもキッチンと片付いた空間を保つには？

お掃除道具や予備のトイレットペーパーなど、トイレにいつも備えておきたいものがあります。でも雑然と置かれていて、使い勝手も見映えもあまりよくないケースも多いもの。そこに合わせた収納プランによって、狭い空間を有効利用できるようになります。必要なものをすぐに出し入れできるから、いつも片付いたイメージをキープ。視界の邪魔にならず、すっきりとしたトイレに生まれ変わります。



### （ 収納したいアイテムをチェック ）



掃除器具や洗剤、トイレットペーパーや生理用品、芳香剤など、トイレ内に置きたいものは意外とたくさんあります。

### （ 壁に埋め込んだ収納棚で空間を確保 ）




※収納はイメージ写真です。

収納棚を壁に埋め込むことで、一家族分のトイレ備品が無理なく収納できるようになります。壁との凹凸も少なく収納パーツだけ飛び出すこともないので、トイレ空間が持っている本来の広さを損ないません。



## （ 壁面上空を有効利用してすっきりと ）

壁面上部にキャビネットをしつらえることで、使っていない空間を有効利用。壁の工事終了後にも設置できるため、実際にトイレを使ってみて収納物や量に合わせて選べます。棚をオープンにして「見せる収納」を楽しむことも。



※収納はイメージ写真です。



## （ デッドスペースを収納として活用 ）

デッドスペースになりがちなタンクの両脇。そこに収納棚を備えた便器を設置すれば、トイレットペーパーや掃除道具をしっかりと収納できるので、すっきり落ち着いた印象のトイレとなります。



※収納はイメージ写真です。



カウンター付きの手洗器なら下部に収納できるので、座ったままでも物が取り出しやすく。カウンターにはインテリア小物もディスプレイしておけます。





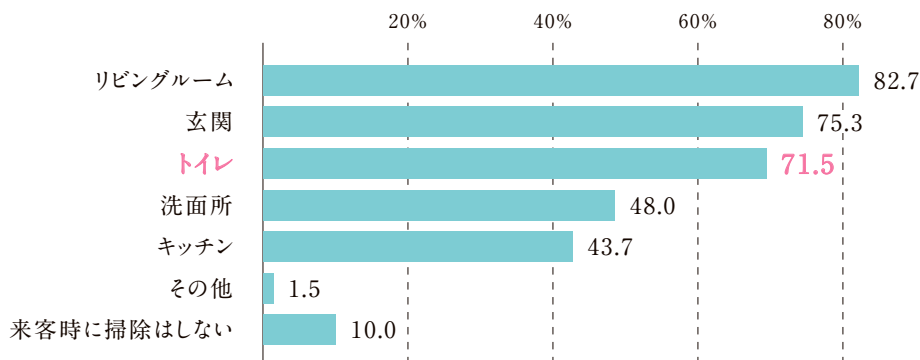
# トイレを「おもてなし空間」にする秘訣は？

家族だけではなく、訪れたお客さまにも心地よく使ってもらえる空間にしたい——。

「来客の際に掃除する場所は？」の調査でも、トイレは上位にランクインしています。

限られた空間だからこそ、隅々にまで気配りができるトイレ。胸を張っておもてなしできる空間にするためには、どんなポイントがあるのか、便器の新しい機能も含めてご紹介していきます。

## 「来客の際に掃除する場所をお答えください」




n=600 2021年LIXIL「トイレに関する意識調査」より。

## （ 別手洗でいつも清潔なトイレ環境 ）

### 手洗いはみんながラクな姿勢で

手洗器を便器とは別の場所に設置することで、さまざまなメリットが生まれます。子どもも大人も楽な姿勢で手洗いができるので、周囲に水滴が飛び散ることも少なく清潔さを保持。自動水栓にすれば水洗器具に触れる必要もなく、接触への不安も減らせます。



### 手洗上部の空間を活用してセルフチェック


手洗器の上に鏡を付けておけば、ちょっとしたお化粧品直しに便利です。カウンターの設置で、化粧ポーチなどの置き場にも。自宅で急遽リモート会議、という時でもヘアスタイルや顔色をチェックして臨むことができるでしょう。鏡の効果で、空間もより広く見せられます。





## （ 壁紙やアクセサリーの演出で個性を ）

トイレ空間もほかの部屋と同じように、インテリア計画を立ててつくり上げていきます。壁紙や床材、紙巻器やタオル掛といったアクセサリーなど、家全体のコンセプトから導き出して選びましょう。壁紙は、一面だけにアクセントを付けることで奥行き感が生まれます。小さな空間だから「らしさ」を演出しやすいのです。



## （ 快適機能でほっと安心できる空間に ）

最新の便器が備えているさまざまな快適機能は、「おもてなし空間」の実現に大きく役立ちます。例えば、便器に近付くと自動で便器のフタが開き、自動で洗浄、用を足して離れると閉まる機能。かがんで開け閉めする必要がないほか、便器に指を触れる必要もありません。また、プラズマクラスターイオンを発生させてトイレを24時間除菌してくれる便器も登場しています。ほかにも、脱臭機能でにおいを抑えるなど、快適なうえに安心できるトイレとなります。



センサーが人を感知し便器のフタが自動開閉。腰への負担も軽減。



便座から立ち上がると自動で流れる「フルオート便器洗浄」。  
(画像はサティスGタイプです)



プラズマクラスターイオンで除菌し、においを抑えます。



プラズマクラスターロゴ及び  
プラズマクラスター、Plasmaclusterは、  
シャープ株式会社の商標です。

# お掃除がもっとラクなトイレは？

トイレは、汚れとの闘いによって進化してきました。  
お掃除がラクになった最新のトイレを、それぞれのタイプ別に見ていきましょう。

## （ 今回のトイレは、大きく分けて4タイプ ）



タンク付洋風便器



収納付トイレ



壁掛トイレ(フロートトイレ)



タンクレストイレ


以前からポピュラーなタンク付洋風便器、収納スペースが付いたトイレ、壁掛式のトイレ、タンクのないタンクレストイレという4タイプが、現在新品として取り付けることのできるトイレの種類です。お掃除のしやすさにもそれぞれ違いがあります。

## （ それぞれのトイレのメリットを知ろう ）



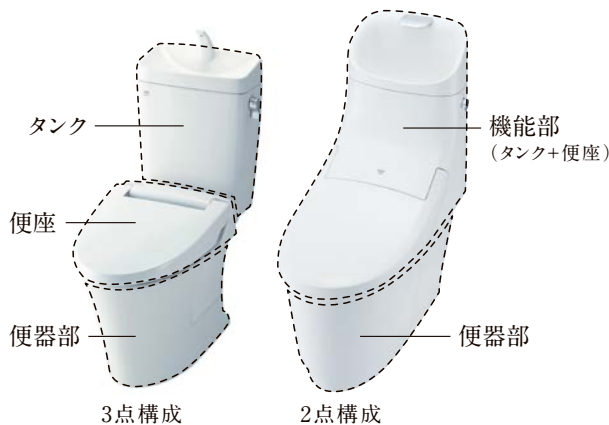
これら4タイプのトイレを、暮らしのスタイル、住まう人の好み、住宅事情に合わせて慎重に選んでいくわけです。まずは、個々の特徴と優れている点について見ていきましょう。

こんなにいろいろあるのね。



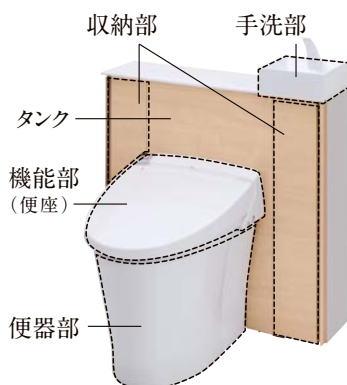
### タンク付洋風便器

「便器部・便座・タンクの3点構成」「便器部・機能部(タンク+便座)の2点構成」の2種類あります。前者は将来便座だけ交換可能、後者はすき間が少なくお掃除がラク、というメリットを持っています。



## 収納付トイレ

タンクや給水管を部材で覆い、キャビネットにすることで収納スペースをつくり出したタイプ。トイレ空間がすっきりとなり、トイレットペーパーや掃除道具を入れておくことができます。



トイレットペーパー×6、生理用品×2、ゴミ入れ×1、お掃除シート×2、洗剤×1、トイレブラシ×1、芳香剤×2  
※上記は収納量の目安です。

収納部にしっかり収納できます。  
※収納はイメージ写真です。

## 壁掛トイレ(フロートイレ)

海外で一般的な壁掛式のトイレを日本に合わせてアレンジした、「第4のトイレ」と呼ばれるタイプです。デザイン性の高さに加え、便器下の床を掃除しやすいメリットがあります。



便器と壁のすき間に給水管やコード類があり、お掃除は大変でした。

床と接地していないので、お掃除はモップでさっと拭きだけです。

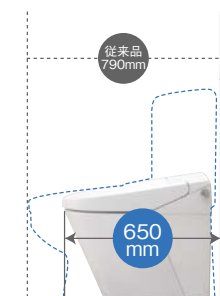
## タンクレストイレ

水を貯めておくタンクをなくしたタイプ。水道管と直結したり水圧を高める装置を使用します。タンクがないことと高い機能性で、トイレを広く、そして心地よく使うことができます。

機能部(便座)



便器部



タンク付きと比べ140mmのスペースが生まれます。



後ろにタンクがないので窓を付ければ明るいトイレに。

空間が広くなり手洗器を設置しやすくなります。

手洗器を取り付けても圧迫感がありません。

# お掃除がもっとラクなトイレは？

進化した最新の便器と機能をご覧ください — その1

## （ 最新の衛生陶器で鉢内のお掃除がラクに ）

従来の衛生陶器ではできなかった「ガンコな水アカ」も「汚物」もどちらも落とせる、お掃除ラクラクな衛生陶器です。また、汚れが付着する原因である陶器表面のキズがつきにくく、さらに銀イオンのチカラで細菌の繁殖も抑えます。

**AQUA  
CERAMIC**



### 落ちるんです。100年クリーン「アクアセラミック」

#### お掃除するたび、 ガンコな水アカが落ちるんです\*

リング状の黒ずみや便器のくすみ。その原因である水アカがこびりつくのを化学的に防ぐアクアセラミックは、日頃のお手入れだけで水アカを落として、いつでもキレイを保ちます。

※汚れがひどい時は、水を含ませたメラミンスポンジでこすってください。



#### 水のチカラで汚物が ツルンっと落ちるんです\*

水に馴染みやすいアクアセラミックは、便器洗浄やお掃除をするたびに、汚物の下に水が入り込み、汚物を浮かび上がらせて洗い流すのでお掃除ラクラクです。

※汚れが残る時は、スポンジやお掃除ブラシでこすってください。



#### ■100年クリーンとは

同一部位の摩擦回数2往復で年間365日お掃除した場合、お掃除ブラシで約7万回（100年相当）の往復を想定しています。



## （ 便器の形状も日々のお手入れをラクに ）

従来の便器は凹凸があったりフチに折り返しがあったりして、そこに汚れがたまりやすい構造となっていました。最新のトイレの便器部は形状に工夫がされていて、それらの問題を解消。心理的な負担もなく日々のお手入れはサッと終わらせることができます。

### ラクに拭き取れる「ラクふきフォルム」



滑らかなフォルムは見た目が美しいだけでなく、汚れてもサッとひと拭きで簡単にお掃除できます。

▶ サティスGタイプに対応

動画でCheck!



### サッとお掃除ができる「フチレス形状」



便器のフチを丸ごとなくしました。ぐるりとひと拭きするだけで、お掃除はラクラクです。

▶ サティスSタイプに対応

動画でCheck!



## （ すき間汚れに対応した機能でキレイが続く ）

細かいすき間には汚れが入り込みやすく、お手入れにも時間がかかってしまいます。最新の便器や便座は、極力そういったすき間をなくす仕組みとなっています。従ってお掃除も時短となり、ゆとりを生みだしてくれます。

### すき間の汚れが奥までラクに拭き取れる「お掃除リフトアップ」



動画でCheck!



(画像はサティスGタイプです)

便器と便座のすき間に入り込んだ汚れは、便座をリモコンで真上に持ち上げることで簡単にキレイに。奥まで手を入れられるのでしっかり拭き取れ、においも軽減できます。

お掃除リフトアップに満足ですか?

2017年 LIXIL調べ

満足している

86%

おそうじらくらく




動画でCheck!



### 汚れが入り込むつぎ目がない「キレイ便座」



汚れの入り込みやすい、便座側面のつぎ目をなくしました。さらに便座裏は防汚素材を使っているので、汚れも落ちやすくなっています。



すき間に入り込んだ汚れは乾燥してしまつと簡単に落とせません。

キレイ便座はすき間がないので汚れが入りこみません。

# お掃除がもっとラクなトイレは？

進化した最新の便器と機能をご覧ください — その2

## （ 床のお掃除もラクにしてくれる心づかい ）

### 泡でハネを防ぐ「泡クッション」

溜水面に張った泡が、男性立ち小用時の尿ハネを軽減。飛沫汚れによる床や壁からのにおいを防ぎ、着水音も軽減します。\*

※LIXIL調べ

▶サテイスGタイプに対応

動画でCheck!



### 足元すっきりの「壁掛トイレ(フロートイレ)」



床から便器が浮いているデザインの壁掛式のトイレなら、お掃除道具が奥のパネルまで届くので、床の掃除がとてラクになります。



ゆとりある暮らしのために、トイレは進化しています。

ここまで、トイレ空間の要素から便器の種類や働き、そして最新機能などをご紹介してきました。住まう人、使う人によって選ぶアイテムは違いますが、「かけがえのない空間」づくりが、トイレづくりの最終目的。暮らしにゆとりを生み出すために、トイレは進化を続けています。LIXILがおすすめするトイレづくりは、Webサイトでもご覧ください。

INAXの  
webサイトへ





お客様の声

INAXのトイレ機能で、「お掃除がラクになった」と実感。

トイレのための新素材  
アクアセラミック



100年 AQUA  
クリーン CERAMIC  
GOOD DESIGN AWARD 2016  
GOLD AWARD

お掃除がとってもラクです  
[30代女性]

水アカがつくことなく、キレイな状態が保たれている  
[50代女性]

汚れも落ちやすく気持ちが良いです  
[70代女性]

トイレでこのキレイな便器を見るのが快感です  
[70代男性]

掃除の回数も減りました!  
[40代男性]

男性立ち小用時の尿ハネを軽減  
泡クッション



泡でのおいもあまり気にならなくなりました  
[40代女性]

男性のお客さまが来た時にも喜ばれています  
[40代男性]

※自社調べ。サティスG・Sタイプ、プレアスLSタイプご購入者に質問。(2017年)

／ こうやって見つけました。 ／

# 私たちが 理想に思う トイレ空間

トイレは、生活の中でとても大切な空間——そう気づいても、どうやってつくったらいいの？

そんな疑問を持つ方も多いでしょう。そこで、実際に理想のトイレ空間をつくり上げた、3組のご家族に登場してもらいます。トイレへの想いや工夫、こだわりなどたっぷりご覧ください。

CASE  
1



長野県 Mさま邸

CASE  
2



東京都 Iさま邸

CASE  
3



東京都 Gさま邸



## 2か所それぞれテイストを変え、 目的に合ったトイレに仕上げました。

戸建新築 長野県 Mさま邸

DATA / 夫+妻+娘+ペット(犬)

### 建築のコンセプトは、 「アーティストの住む家」

Mさまがお住まいなのは、長野県の積雪の多いエリア。最高クラスの省エネ性能をクリアした、冬暖かく夏涼しい家をつくり上げました。1階と一番上のロフトでも室温はほぼ同じ。デザインコンセプトは、ご夫妻の個性を反映した「アーティストが住むブルックリンの家」。モノトーンの壁とウッディな床、ビビッドな色をところどころに使ってアクセントに。「寝室や子ども部屋には元気になる色を使いたい」という奥さまの希望が反映されています。娘さんのポートレートなどがオブジェとして飾られ、随所に遊び心をのぞかせました。

### 使いやすさと遊び心を両立した いつもクリーンなトイレ

トイレは、1階と2階に。来客が多いので、1階は「パブリック」を意識。便器は多機能でハイグレードなサティスGタイプを選びました。間接照明と相まって、シックな

印象です。愛犬のフィギュアを置いて遊び心もプラス。そして2階は「プライベート」。家族みんなが元気の出る色づかいを採用し、明るい空間になりました。さらに壁には赤と青のガラスブロックを埋め込み、カラフルな壁とコーディネート。生活を楽しむ家だから楽しみながらつくった——そんな想いが伝わってきます。

便器はプレアスLSタイプ。両方とも壁にエコラットを張り、湿気や脱臭に気をつかいます。お掃除を担当する奥さまは、「便座が上に動いて、手が奥まで入って便利です。1階のトイレは泡クッション機能で、男性が入ってもまわりが汚れにくいです。フチや便座のフタも掃除しやすく助かっています」と、細やかな機能がお気に入りです。

Mさまはトイレについて「住まいの環境を決める大切なパーツ。だから使いやすく高いグレードのを選びました」と話します。暮らしやすい家づくりは長い目で見て考える必要があります。トイレの使い勝手やお掃除の便利さなどは、そこでも大きな意味を持ってくることでしょう。



左)ご家族の距離を近いものにするお洒落で明るいダイニングとキッチン。奥さまのための家事動線も考え抜かれています。冬でも家の中は半袖で充分過ごすことができます。上)シックで高級感のある1階のトイレ。明かり取りの窓にもデザイン性を感じます。下)2階のトイレは元気がもらえるカラフルな色づかい。壁紙と合わせ、右の壁には赤と青のガラスブロックを埋め込んでいます。

詳しくはサイトを  
Check!





## 将来を見据えたリフォームが、 トイレも快適空間に変えました。

マンションリフォーム

東京都 Iさま邸

DATA/夫+妻+息子+娘+娘



### マンションリフォームで 終の住まいを

東京の歴史ある一角に建つ、Iさまご家族のマンション。物件購入時、長く住もうためのプランを立てリフォームを行いました。こだわったのはリビングルームとキッチン。趣味を生かすための壁面収納、奥さまのための設備や収納などを、モダン&シックなトーンで選び抜きました。「自分たちのテイストとともに、家族の気配を感じられる工夫も」とご主人。部屋の配置を考え、小さなお子さんたちに目が届きやすいような設計をしました。将来は間取りを変更して独立した子ども部屋にできるよう、フレキシブルなプランとなっています。

### トイレにも貫かれている モダン&シックなテイスト

間取りの変更はトイレにも影響し、水道管の取り直し変更で便器は反対の向きに。便器選びは機能を吟味し、サティスSタイプに決定。タンクレスで、限られたス

ペースを効率的に利用できます。「一日に何度も行く場所ですから、見た目がよく多機能なところが気に入りました」とご主人。トイレ掃除が好きというご主人に、サティスSタイプの考え抜かれた機能がフィットしました。便器の汚れがつきにくく落としやすく水アカも防ぐので、今までの悩みは一気に解決。「お掃除リフトアップ」「キレイ便座」、洗いやすいノズルなど、使ってみて感心する機能も多く、トイレに対する想いも変わってきたそう。

コンセプトのモダン&シックはもちろんトイレにも貫かれていて、ダークな色づかいとサティスSタイプのシンプルなフォルムが絶妙なマッチングを見せています。壁にはエコカラットを張り、湿気やニオイへの配慮も万全。リモコンのデザインが気に入り、敢えて英語表記のみのタイプを選びシンプルに徹しています。

これからもずっと住んでいくからこそ、妥協せずこだわりを実現する。スタイリッシュな住まいの中に通った、一本の芯が見えます。それは緻密な計算と選択で織りなされた、しなやかで強いものでした。



左) 選び抜いた家具で構成されるインテリア空間。お気に入りのラウンジチェアに合わせて、ご夫婦がくつろげるプランをつくり上げました。上) 箱根にあるお気に入りホテルを参考にイメージづくり。トイレの中では石調のエコカラットが落ち着きを。中) 小物を置ける棚と、収納スペースの扉。下左) ドアに飾られた小物は奥さまのセンスで。下右) 壁のドライフラワーがナチュラル感を醸し出しています。

詳しくはサイトを  
Check!



## こだわりと美学を詰め込んで、 思い通りのトイレ空間を創造しました。

マンションリフォーム

東京都 Gさま邸

DATA/夫+妻



### クリエイティブなご夫婦による、 徹底した水まわりリフォーム

築39年のマンションにお住まいのGさまご夫妻。給排水の工事が必要になり、トイレと洗面所、脱衣所、風呂場を一体化するリフォームを実施しました。床板と壁、天井を剥がし、配管パイプや配線を見せるインダストリアル調で仕上げています。家全体の基本色は、白と明るめの茶色。それに合わせたインテリアで統一し、廊下の壁には高名な写真家の作品プリントが額装されて並びます。広告デザインに携わるご主人と金継ぎ師の奥さまというクリエイティブなご夫婦。その美学を隅々にまで行き届かせた一つの「作品」かもしれません。

### トイレ掃除への熱量を、 細部に至るまで発揮

水まわりリフォームに際し、便器は「さらに性能のいいものを」とリフォレに交換。トイレ内が狭く収納に悩んでいましたが、これならスペースを確保でき、掃除用具など

も収まりました。洗面所や脱衣所と一体化するためトイレの壁を取り払い、圧迫感も解消できました。ただし入口が2か所になったため、トイレと洗面所を同時に使う時は顔を合わせてしまう、と苦笑い。便器については「内部に汚れが付きにくいしニオイもほとんど気にならなくなった」とご主人。換気扇も付いているのですが「使わなくても大丈夫」だそう。

ご主人は便器前の床にあぐらをかいて取り組むほどの「自称・トイレ掃除マニア」。「お掃除リフトアップ」機能を絶賛しています。手が入らず汚れが気になっていたすき間をきれいに行き届くように。つぎ目のない便座もとても掃除がしやすく、脱着できるノズル先端は洗うのが簡単になったと、マニアならではの視点で語ります。

もともとDIY好きなお主人は、リビングルームにもかなり手を入れてきました。今回もその手腕を発揮し、多くの部分を自分たち好みに仕上げています。水まわりが一体となった、既成概念にとらわれないトイレ。最新機能を生かしながら、クリエイティブな空間を実現しました。



左) 小物たちがセンスよく並びリビング。白と茶色に差し色でメリハリを。左のキャビネットはDIYで高さを調節。上) 洗面所と一体のトイレ。掃除用具やペーパー類の置き場所も考えられています。中) 天井は配管を工業用テープで巻き、クールに。照明や時計も凝っています。下) 廊下の両側にはモノクロ写真のプリントが並べられギャラリーのよう。トイレと洗面所のドアを開けても中は一緒なので来客には注意しているそう。





# かけがえのない空間づくりへ、3つのステップ。

## STEP 1

### 暮らしのスタイルに合わせてトイレ空間を選ぶ

トイレを変えることによって、あなたが大切にしている暮らしのスタイルは、さらにしっかりとしたものになります。どんな空間が理想なのか、具体的なイメージを選んでください。

#### 家族とゲストへの おもてなしトイレ空間

同じ空間を使う人たちが安心できること。身だしなみを整えられたり、ニオイに配慮したり。非接触を実現できることも大事。つながり、愛、絆を大切にしている人。



#### こだわりの趣味で飾る 自分が落ち着くトイレ空間

自分の好きなもの、凝っているものを飾っておく空間に。そのためにはシンプルですっきりとしたスペースがほしい。いつでも自分のこだわりに触れていたい人。



#### 空間の機能性を考えた 誰もが使いやすいトイレ空間

例えば、収納力にこだわりどれだけ収まるか追求する。手すりを付けて将来へ先回りする。使いやすさの工夫を常に考える……アイデアと行動力に満ちている人。



#### 手間を軽減、シンプルで スマートなトイレ空間

トイレ掃除やメンテナンスにかかる時間や手間を極力省き、そうしてつくり出した時間を趣味やくつろぎに使いたい。目的のためトイレに合理性を求めている人。





さまざまなスタイルに合わせられる、  
INAXの空間バリエーションからお選びいただけます。

もっと詳しくは /  
「トイレルーム  
プランブック」を  
チェック!



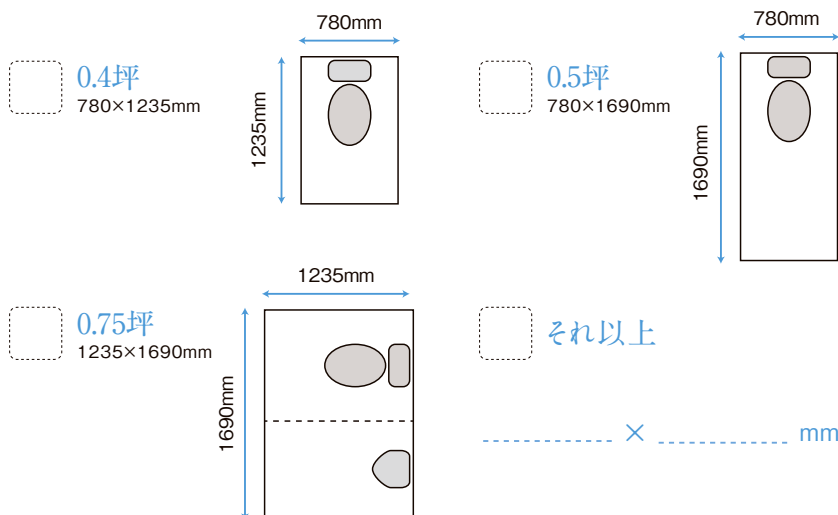
WebでCheck!



## STEP 2

### トイレの広さを確認する

空間の広さによって導入できる便器や設備は変わります。現在のトイレスペースの広さを確認してみましょう。



タンクレストイレ「サティス」なら、限られたスペースでもすっきり。手洗器などと組み合わせれば、使い勝手もグッとアップできます。

## STEP 3

### 周辺アイテムを選ぶ


理想とする空間、現実の広さに合わせてみると、最適な周辺アイテムが浮かんできます。使い勝手や好みも加えて選んでください。

#### 手洗器



例えばタンク付便器から別手洗にすると、空間の自由度と使い勝手は大きく変わります。選択範囲も広がるので、自分のこだわりを生かしたトイレにできます。

#### 収納棚



ペーパー類のストックや散らかりがちな小物をしまっておくという本来の目的以外にも、オープン型にして趣味のアイテムや写真を飾るなど、潤いの場としても。

#### アクセサリー



紙巻器やタオル掛などの色、素材、形状は、テイストを決める重要なパーツです。他の部分とコーディネートさせ、トイレ全体を理想の空間に仕上げてください。

あなたの理想のトイレ空間を形にする、  
**充実のラインアップが  
INAXにはあります。**

デザインは洗練、  
空間は狭さを感じさせない  
明るいトイレにしたい。

最新機能搭載！  
INAX  
おすすめ No.1 トイレ。

狭いトイレが驚くほど広々！  
シンプル&コンパクト  
デザインのトイレ。

シルエットも機能も  
コンパクト。  
もちろんお掃除ラクラク！



サティスGタイプ



サティスSタイプ



プレアスLSタイプ

タンクレストイレ

タンク式ローシルエットトイレ

INAXの  
トイレスペシャルサイトはこちら



お掃除できない  
トイレと床のすき間の汚れ、  
何とかしたい。

床から浮いているトイレで、  
お掃除もラクラク。



フロートトイレ

住宅向け壁掛トイレ

リフォームは少し不安だから、  
出来上がりもお値段も  
満足できるトイレがいい。

リフォームおすすめ No.1!  
パッと交換、空間すっきり!



リフォレ

キャビネット付トイレ

機能がよいのはもちろん、  
もっと使いやすいトイレにしたい。

広くて深い手洗鉢で、  
使いやすさアップ!



プレアス HSタイプ

タンク付トイレ

使い方は今まで通りでも、  
お掃除はもっとラクにしたい。

欲しい機能が選べて  
お掃除ラクラク!



アメージュZ便器(フチレス)

タンク付組合せ便器

きもちを満たす。SATIS  
サティスGタイプ



## より深い「時間」が生まれる、サティスGタイプ。

清潔性や清掃性といったトイレの基本性能はもとより、優美なフォルムやインテリアのテイストに調和させるカラー、座り心地や質感まで、あなたが気持ちいいと感じていただけるすべてにこだわりました。

商品特長を  
動画で確認！






## 心満たされる時を過ごせます。

トイレは、ひとりきりになれる、とっておきの場所。サティスとともに創り上げた空間で、心満たされる時間が過ごせます。

### サティスGタイプだけの特別なカラー

空間と優美にマッチし、上質な時を演出する。

ノーブルレベルは、趣きを湛えるインテリアに調和します。



シックで落ち着いた空間に  
おすすめの

ノーブルブラック



やわらかで上品な空間に  
おすすめの

ノーブルトープ



ナチュラルな空間や洗練された  
空間にもおすすめの

ノーブルグレー



便器鉢内はピュアホワイト

便器鉢内は、ノーブルブラック、  
ノーブルトープ、ノーブルグレー  
ともに汚れ落ちが確認できるピュア  
ホワイトです。

### こだわりのカラーラインアップ



ノーブルブラック



ノーブルトープ



ノーブルグレー



ピュアホワイト



オフホワイト

## お手入れが楽だと気持ちに余裕が生まれます。

入るたびに心地いいのはもちろん、お手入れの手間を減らすことは、  
気持ちの余裕や自分だけの自由な時を増やすことにもつながります。



アクアセラミック



パワーSTREAM洗浄  
※画像は洗浄イメージです。



泡クッション



ラクふきフォルム

### GRADE LINE UP 価格帯

G8グレード

G6グレード

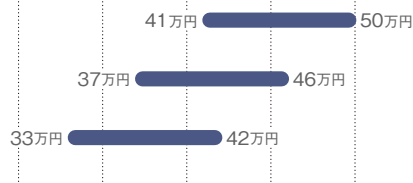
G5グレード

30万円

40万円

50万円

60万円



※価格は目安です。設置する条件によって異なります。(千円単位は四捨五入にて表示)



## Sample Plan | サティスGタイプ

### 0.75坪セットプラン

Plan No.0132

一般地・水抜方式・流動方式兼用

便器	YBC-G30S/GYG	¥193,000
機能部	DV-G318-R/GYG	¥284,000
便器+機能部価格 <b>A</b>		¥477,000
写真セット価格 <b>A + B</b>		¥783,400

### 別売品

手洗器・キャビネット セット(奥行280・丸形 手洗器・セミフロート キャビネットタイプ)	YN-ABLEBEKXHEX/ JPJPW	¥273,600
タオルリング	FKF-AB70/NHL	¥18,400
スリムミラー	KF-D3660AG	¥14,400
別売品合計価格 <b>B</b>		¥306,400

### 0.75坪セットプラン

Plan No.0127

一般地・水抜方式・流動方式兼用

便器	YBC-G30S/BW1	¥143,000
機能部	DV-G318-R/BW1	¥264,000
便器+機能部価格 <b>A</b>		¥407,000
写真セット価格 <b>A + B</b>		¥767,400

### 別売品

手洗器・キャビネット セット(奥行280・ 丸形手洗器・フロート キャビネットタイプ)	YN-ABLEDEKXHCX/ JZJZW	¥265,300
ミラーキャビネット	TSF-125L	¥44,100
オープンミドルキャビネット	TSF-108/JZ	¥32,600
タオルリング	FKF-AB70/MBK	¥18,400
別売品合計価格 <b>B</b>		¥360,400







0.5坪セットプラン

Plan No.0137

一般地・水抜方式・流動方式兼用

便器	YBC-G30S/TPG	¥193,000
機能部	DV-G318/TPG	¥284,000
便器+機能部価格 <b>A</b>		¥477,000
写真セット価格 <b>A</b> + <b>B</b>		¥772,600

別売品

手洗器・キャビネット セット(奥行280・ 丸形手洗器・正面 置きタイプ)	* YN-ABCFEAXAHEX/ JRJRW <a href="#">注2週</a>	¥161,000
注文サイズカウンター	* LKF-ABCF (0770) EA/ JRJR <a href="#">注2週</a>	¥81,200
ミラーキャビネット	TSF-125L	¥44,100
紙巻器	FKF-AC32C	¥9,300
別売品合計価格 <b>B</b>		¥295,600



0.5坪セットプラン

Plan No.0138

一般地・水抜方式・流動方式兼用

便器	YBC-G30S/BKG	¥193,000
機能部	DV-G318/BKG	¥284,000
便器+機能部価格 <b>A</b>		¥477,000
写真セット価格 <b>A</b> + <b>B</b>		¥786,600

別売品

手洗器・キャビネット セット(奥行160・ 手洗器一体型・ベース キャビネットタイプ)	AN-AMLEAEKXAEX/ WCJP	¥272,000
タオルリング	FKF-AC70/MBK	¥13,300
スリムミラー	KF-D3611AS	¥24,300
別売品合計価格 <b>B</b>		¥309,600

きもちを満たす。SATIS  
サティスSタイプ<sup>°</sup> **新6**



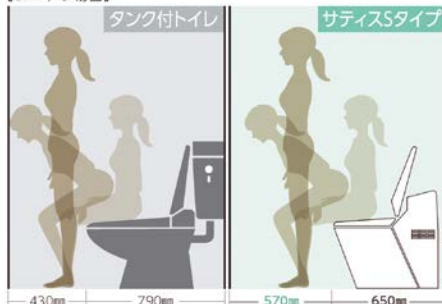
## より広い「空間」を生みだす、サティスSタイプ。

どこまでも磨き抜いたデザインは、シンプルであるがゆえにどんな空間にも調和し、新しいトイレのシーンをも創出します。

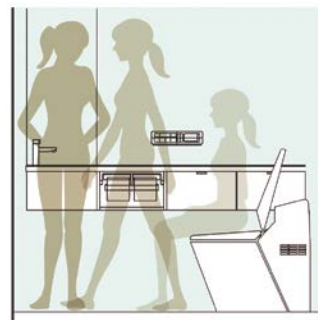
商品特長を  
動画で確認!



[0.4坪の場合]



シンプル&コンパクト  
デザインの  
タンクレストイレで  
空間ひろびろ  
従来のトイレと比較して、  
約140mmも奥行が  
コンパクト。



別手洗器を  
設置して、  
より使いやすい  
空間へ

ゆとりが生まれたスペース  
に手洗器も設置できる。

## コンパクトだからこそ、思いのままに空間づくり

直線的なフォルムがどんな空間にもマッチするサティスSタイプ。シンプル&コンパクトデザインで、設置場所を選ばず、空間設計の自由度が高いので新築にもリフォームにも幅広く使えます。



新築用に



床排水のトイレリフォームに



主にマンションのトイレリフォームに



既設の給排水を利用した手洗付きのトイレリフォームに



## お手入れが楽だと気持ちに余裕が生まれます。

入るたびに心地いいのはもちろん、お手入れの手間を減らすことは、気持ちの余裕や自分だけの自由な時を増やすことにもつながります。



フチレス形状



アクアセラミック



パワーストリーム洗浄  
※画像は洗浄イメージです。



お掃除リフトアップ  
(画像はサティスGタイプです)

### GRADE LINE UP

価格帯

S6グレード

S5グレード

20万円

30万円

40万円



※価格は目安です。設置する条件によって異なります。(千円単位は四捨五入にて表示)





## Sample Plan | サティスSタイプ

### 約0.5坪セットプラン

Plan No.0236

#### 一般地・水抜方式・流動方式兼用

便器	YBC-S40S/BW1 <b>新 6</b>	¥62,000
機能部	DV-S826-R/BW1 <b>新 6</b>	¥275,000
便器+機能部価格 <b>A</b>		¥337,000
写真セット価格 <b>A + B</b>		¥586,300

#### 別売品

手洗器・キャビネット セット(奥行160・ 角型手洗器・フロート キャビネットタイプ)	YN-AKLEDEKXHCX/ JZJZW	¥208,800
タオルリング	FKF-AB70/MBK	¥18,400
スリムミラー	KF-D3694AS	¥22,100
別売品合計価格 <b>B</b>		¥249,300

### 0.75坪セットプラン

Plan No.0229

#### 一般地・水抜方式・流動方式兼用

便器	YBC-S40S/BW1 <b>新 6</b>	¥62,000
機能部	DV-S826/BW1 <b>新 6</b>	¥275,000
便器+機能部価格 <b>A</b>		¥337,000
写真セット価格 <b>A + B</b>		¥628,050

#### 別売品

ワイド手洗器 (ベッセル式)	YL-A208TG(C)V/BW1 <b>新</b>	¥236,150
タオルリング	FKF-AB70/NHL	¥18,400
デザインミラー(防錆)	KF-5064AD	¥36,500
別売品合計価格 <b>B</b>		¥291,050





サティス誕生20周年記念モデル

特別色：マットホワイト

限定650台、  
限られた期間のみの発売です。

発売期間：2021年6月～2022年3月

※ 予定数量に達した場合、上記の期間中に販売を終了、もしくは追加販売をさせていただく場合があります。

約0.75坪セットプラン

一般地・水抜方式・流動方式兼用

サティスSタイプ 便器	YBC-S40S/MWL	新6	¥112,000
サティスSタイプ 機能部	DV-S826-R3E/MWL	新6	¥305,000
便器+機能部価格 A			¥417,000
写真セット価格 A + B			¥578,400

別売品

手洗器 / 波工磨シリーズ	L-CS-14/W	¥50,000
水栓金具	LF-E02H	¥57,000
排水金具	LF-105PAL-XS	¥11,400
止水栓	LF-3V	¥5,000
紙巻器	FKF-AB32/NHL	¥19,600
タオルリング	FKF-AB70/NHL	¥18,400
別売品合計価格 B		¥161,400



0.4坪セットプラン

(サティスSタイプ リトレ)

Plan No.0234

一般地・水抜方式・流動方式兼用

便器	YBC-S40H/LR8	新6 注1週	¥67,000
機能部	DV-S826H-R3E/LR8	新6 注1週	¥290,000
便器+機能部価格 A			¥357,000
写真セット価格 A + B			¥497,000

別売品

狭小手洗器	YL-A35HG/BW1	¥89,900
紙巻器	FKF-AB32C	¥14,600
スリムミラー	KF-D3694AS	¥22,100
タオルリング	FKF-AB70C	¥13,400
別売品合計価格 B		¥140,000



簡単リフォームでトイレ空間をスッキリ刷新  
 サティスGタイプトイレ 手洗器付  
 サティスSタイプトイレ 手洗器付 **新6**



サティスGタイプ トイレ 手洗器付L型



サティスSタイプ トイレ 手洗器付L型 **新6**

## 便器を交換するだけで サティス+別手洗の空間が実現

商品特長を  
動画で確認!



## 給排水を増設せずに手洗器の設置が可能

### 今までのリフォーム



### これからのリフォーム



※既設の給排水管が無い場合は新設が必要。

サティスの給排水を利用して、手洗器も簡単設置。

スピーディーに施工が完了します。(その日のうちにトイレが使える1日施工※1)

※1 工事時間はLIXILのシミュレーションです。現場の条件により異なります。

# お客様の好みで選べる商品バリエーション

## 選べる手洗バリエーション



配管・コード類を隠して空間をすっきり刷新するL型。



大型パネルで空間を刷新するストレート型。

※ 床排水のみ対応します。



狭小スペースに最適なコーナー一型。

## 選べるカラーバリエーション

洗練されたグレイッシュカラーが魅力のミドルグレードと、飽きのこないナチュラルな木目色のスタンダードから選べます。

ミドルグレード



JP (ライトオーク)



JZ (ウォルナット)



JR (ショコラオーク)

スタンダード



LP (クリエベール)



LM (クリエモカ)

※ L型・ストレート型に対応します。

※ コーナー型は白色のみ。



### 0.5坪セットプラン

(サティスGタイプ 床排水)

Plan No.0151

一般地・水抜方式・流動方式兼用

便器手洗器セット	YHYH-G316-D1L1AR14A/ GJZW	¥653,500
分岐栓	CF-96A	¥1,100
給水エルボセット	A-10834	¥5,000
便器手洗器セット+ 分岐栓+給水エルボセット価格 A		¥659,600
写真セット価格 A + B		¥697,200

#### 別売品

スリムミラー	KF-D3611AS	¥24,300
タオルリング	FKF-AC70/CHL	¥13,300
別売品合計価格 B		¥37,600



### 0.4坪セットプラン

(サティスSタイプ 床排水)

Plan No.0241

一般地・水抜方式・流動方式兼用

便器手洗器セット	YHYH-S826-R3E-D1SHR12/ WJZW <b>新6</b>	¥514,500
分岐付給水ホース	322-1151A-90	¥7,000
便器手洗器セット+ 分岐付給水ホース価格 A		¥521,500
写真セット価格 A + B		¥564,200

#### 別売品

スリムミラー	KF-D3611AS	¥24,300
タオルリング	FKF-AB70/CHL	¥18,400
別売品合計価格 B		¥42,700

## GRADE LINE UP

価格帯

サティス Gタイプトイレ  
手洗器付

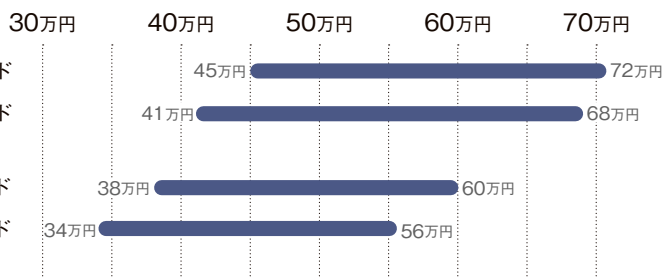
GY6グレード

GY5グレード

サティス Sタイプトイレ  
手洗器付

SY6グレード

SY5グレード



※価格は目安です。設置する条件によって異なります。(千円単位は四捨五入にて表示)



浮いてるって、すごい。  
フロートトイレ



## シンプルで機能的な空間になる住宅向け壁掛便器


商品特長を  
動画で確認！




### 空間すっきり



浮遊感のある壁掛式便器を採用したフロートトイレは、床から便器が浮いているので足元がすっきり。



給水管やコードなどをパネルにまとめて隠し、空間全体がすっきりとした印象に。



LED間接照明は、あたたかみのある光でくつろぎとひろがり感を演出。

■センサーにより入室時に自動で点灯、退出すると消灯します。

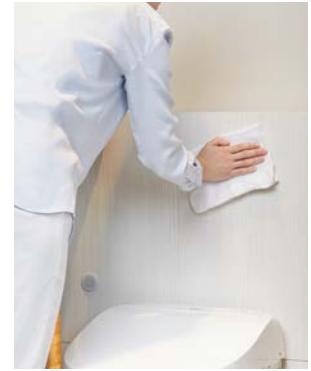
## お掃除ラクラク



Before  
お掃除を大変にしていた  
給水管やコード類…



After  
足元すっきりデザインのプロートトイレならお掃除道具がパネルまで  
届くので床の掃除がラクラクです。



便器の後もすき間がないのでパネル  
を拭くだけでお掃除ラクラクです。

## Sample Plan | フロートトイレ



0.5坪セットプラン

Plan No.0302

一般地

便器セット	YDS-F154S/WSW	¥398,000
価格 A		¥398,000
写真セット価格 A + B		¥498,000

別売品

狭小手洗器	YAWL-33(B)/BW1	¥72,000
紙巻器	FKF-AB32C	¥14,600
タオルリング	FKF-AB70C	¥13,400
別売品合計価格 B		¥100,000



0.5坪セットプラン

Plan No.0303

一般地

便器セット	YDS-F154S/GSW	¥398,000
価格 A		¥398,000
写真セット価格 A + B		¥508,000

別売品

狭小手洗器	YAWL-33(B)/BW1	¥72,000
紙巻器	FKF-AB32/NHL	¥19,600
タオルリング	FKF-AB70/NHL	¥18,400
別売品合計価格 B		¥110,000

### GRADE LINE UP 価格帯



※価格は目安です。設置する条件によって異なります。  
※手洗付はご用意していません。



パットと交換、空間すっきり  
リフォレ



リフォレ1型



リフォレ1型

## 便器を変えるだけで、すっきりした空間に

給水管や出しっぱなしだったお掃除道具を隠して、見た目も、使いやすさもグレードアップ。  
便器をリフォレに変えるだけで、リラックスできる空間を実現します。

商品特長を  
動画で確認!



### 見た目すっきり



給水管やコードが露出しているタンクまわり、床に置きがちなお掃除道具などを、キャビネットにまとめてすっきり隠しました。


### お掃除ラクラク



汚れやすい所に手が届かない。

凹凸をなくしたシャープなシルエット。ホコリや汚れがたまりにくく、お手入れも簡単に。

### しっかり収納、使いやすい



I型間口  
750mmの場合

トイレットペーパー×6  
生理用品×2  
ゴミ入れ×1  
お掃除シート×2  
洗剤×1  
トイレブラシ×1  
芳香剤×2

お掃除道具や予備のトイレットペーパーなど、トイレには置いておきたいものがいっぱい。リフォレならキャビネットにしっかり収納できます。



手洗器をコーナーに配置したことで、手洗器に容易に近づくことができます。また高さも従来のタンク上の手洗よりも低く抑えることで、洗いやすくなっています。



# 好みに合わせて、カラーコーディネート

キャビネットのカラーリングは全6種類。トイレの空間を自分好みのカラーでコーディネートして、理想の空間を実現します。



スモークグリーン ※ クリエダーク クリエモカ クリエラスク クリエパール ホワイト

注1適用

※リフォレI型標準間口タイプのみ対応

## Sample Plan | リフォレ



0.4坪I型床上排水手洗付セットプラン Plan No.0411

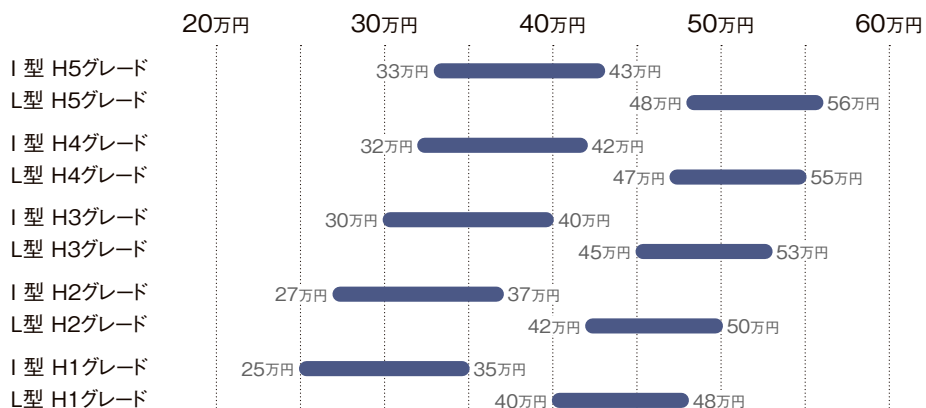
一般地		
便器セット	YDS-H2MX83X1/WAW	¥270,000
価格 A		¥270,000
写真セット価格 A + B		¥287,600
別売品		
紙巻器	FKF-AC32C	¥30,700
タオルリング	FKF-AC70C	¥8,300
別売品合計価格 B		¥17,600



0.5坪L型床排水 セットプラン Plan No.0410

一般地		
便器セット	YDS-H2HXA1X3/LMW	¥446,000
価格 A		¥446,000
写真セット価格 A + B		¥459,300
別売品		
タオルリング	FKF-AC70/NHL	¥13,300
別売品合計価格 B		¥13,300

## GRADE LINE UP 価格帯



※価格は目安です。設置する条件によって異なります。(千円単位は四捨五入にて表示)

誰もが使いやすい、2タイプのプレアス  
プレアス



プレアスLSタイプ



プレアスHSタイプ

## 流線的なデザインで、カジュアルな空間に

コンパクトなフォルム



前出寸法を720mmに抑え、曲線を生かしたデザインとすることでコンパクトなフォルムを実現しました。

※プレアスHSタイプは前出寸法760mmになります。  
※マンションリフォーム用の場合、設置条件により前出寸法は異なります。

手洗いしやすいフォルム



手の洗いやすさを考えた、広くて深い手洗鉢です。シャワー吐水にすることで飛沫も抑え、きれいにお使いいただけます。  
※便フタが開いた状態で手が洗にくい場合は、便フタを閉じてご使用ください。

# お掃除の手間を減らす充実のキレイ機能

便器のフチを丸ごとなくし、サッとひと拭きでお掃除できる「フチレス形状」など、日頃のお手入れがしやすい機能が充実しています。



従来衛生陶器



アクアセラミック

水アカで  
表面ザラザラ

いつまでも  
ツルツル



フチレス形状



鉢内除菌



お掃除リフトアップ

## Sample Plan | プレアス LSタイプ / HSタイプ



0.5坪セットプラン

Plan No.0503

一般地・水抜方式・流動方式兼用

便器	YBC-CL10S/BN8	¥53,500
機能部	DT-CL116A/BN8	¥245,500
便器+機能部価格 <b>A</b>		¥299,000
写真セット価格 <b>A</b> + <b>B</b>		¥376,800

別売品

狭小手洗器	YAWL-33(S)-S/BN8	¥46,700
紙巻器	CF-AA23P	¥3,900
スリムミラー	KF-3010AS	¥20,700
タオル掛	KF-90	¥6,500
別売品合計価格 <b>B</b>		¥77,800



0.5坪セットプラン

Plan No.0603

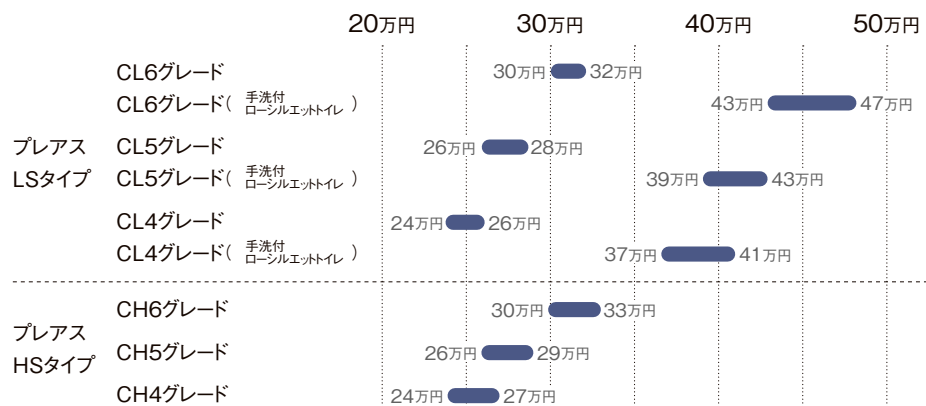
一般地・水抜方式・流動方式兼用

便器	YBC-CH10S/BW1	¥53,500
機能部	DT-CH186A-R/BW1	¥254,000
便器+機能部価格 <b>A</b>		¥307,500
写真セット価格 <b>A</b> + <b>B</b>		¥400,300

別売品

棚手すり	NKF-3WU2/WA	¥22,700
タオルリング	FKF-AC70C	¥8,300
上部収納棚	TSF-204U/WA	¥36,400
下部収納棚	TSF-203U/WA	¥25,400
別売品合計価格 <b>B</b>		¥92,800

## GRADE LINE UP 価格帯



※価格は目安です。設置する条件によって異なります。(千円単位は四捨五入にて表示)

シャワートイレ一体型のスタンダードモデル  
アメージュZA シャワートイレ



## シンプルだからこそ、使いやすいトイレに

フチレス形状



フチを丸ごとなくし、サッとひと拭き、お掃除ラクラクです。

手洗いしやすいフォルム



手の洗いやすさを考えた、広く深い手洗鉢です。

すっきりデザイン



電源や節電ランプ、センサー窓を一体化したすっきりデザインです。



# お掃除ラクラク、すみずみまでキレイ

INAXならではのキレイ機能で汚れをよせつけないからお掃除ラクラクです。



## Sample Plan | アメージュZA シャワートイレ



0.5坪手洗なしセットプラン

一般地		
便器	YBC-ZA20S/BN8	¥52,800
機能部	DT-ZA251/BN8	¥155,800
便器+機能部価格 <b>A</b>		¥208,600
写真セット価格 <b>A</b> + <b>B</b>		¥298,200
別売品		
狭小手洗器	YAWL-33(B)/BN8	¥72,000
紙巻器	FKF-AC32C	¥9,300
タオルリング	FKF-AC70C	¥8,300
別売品合計価格 <b>B</b>		¥89,600



0.4坪手洗付セットプラン(アメージュZA シャワートイレ リトイレ)

一般地		
便器	YBC-ZA20AH/BW1	¥60,800
機能部	DT-ZA281AH-R/BW1	¥166,300
便器+機能部価格 <b>A</b>		¥227,100
写真セット価格 <b>A</b> + <b>B</b>		¥261,000
別売品		
後付欄手すり	NKF-6WU2L/LP	¥30,700
タオル掛	KF-AA71P	¥3,200
別売品合計価格 <b>B</b>		¥33,900

### GRADE LINE UP 価格帯



※価格は目安です。設置する条件によって異なります。(千円単位は四捨五入にて表示)

使用場面に合わせて便座と自由に組み合わせ  
アメージュZ便器



アメージュZ便器 リトイレ(フチレス)

## お掃除ラクラク、すみずみまでキレイ

便器として欠かせない清掃性をきちんと追求した便器。  
シャープで足元スリムなフォルムは汚れも拭きやすくお手入れラクラクです。



アクアセラミック(チェンジオプション)



フチレス形状



スリムなフォルム

## 様々な組み合わせでさらに快適なトイレに

最新の機能を搭載した「New PASSO」など、必要な機能を有した便座と組み合わせることで多様なニーズに応えることができます。

### アメージュZ便器(フチレス) + New PASSO

不快なおいを残さない強力脱臭のハイスペックモデル。



便器鉢内に気流を発生させてにおいの上昇をキャッチし吸い込むことで、不快なおいを残さないエアシールド脱臭とターボ脱臭を搭載。気軽に最先端機能を体感できます。

### アメージュZ便器(フチレス) + KAシリーズ

リモコン操作で使いやすいお掃除ラクラクスタンダードモデル。



壁付けのリモコン対応で簡単に操作することができます。  
また、便座本体を簡単にスライド着脱できるので、便器とのすき間を簡単にお掃除できます。

#### GRADE LINE UP 価格帯

	5万円	15万円
手洗器付	9万円	13万円
手洗なし	9万円	12万円

※価格は目安です。設置する条件によって異なります。(千円単位は四捨五入にて表示)

# お使いのトイレをシャワートイレに シャワートイレシートタイプ

INAXのシャワートイレなら、  
いまお使いの便器はそのまま、大掛かりな工事なしで  
ワンランク上の“快適”を満喫できます。



	New PASSO	Kシリーズエクストラ	KAシリーズ	KBシリーズ

	価格	¥113,000～	¥119,000～	¥88,000～	¥78,000～
すみずみまで キレイ	レディスノズル	●	●	●	●
	ノズル除菌	● (EA24, EA23, EA22グレードのみ)			
	スッキリノズルシャッター	●		●	●
	ノズル先端着脱	●		●	●
	キレイ便座	●	●	●	●
	すっきり便フタ		●		
	お掃除リフトアップ	● 手動			
におわず スッキリ	鉢内除菌	● (EA24グレードのみ)		● (KA23グレードのみ)	● (KB23グレードのみ)
	エアシールド脱臭	●			
いつでも 快適	ほのかライト	● (EA24, EA23グレードのみ)	●		
	ターボ洗浄		●		
	おしりマルチフィット洗浄		●		
使うたびエコ	節電 ワンタッチ節電(8ch) スーパー節電	● 省エネ温水シャワー	●	●	●



連続出湯タイプ

リモコン操作

フルオート便座  
※1

**New PASSO** 不快なおいを残さない。強力脱臭のハイスペックモデル。



壁リモコン



□写真はEA24QA用です。

インテリアリモコン(チェンジオプション)



□写真はEA24QA-R用です。

CW-EA24 ¥168,000～  
 CW-EA23 ¥158,000～  
 CW-EA22 ¥133,000～  
 CW-EA21 ¥113,000～  
 ※フルオート便器洗浄付は㊦¥10,000

本体操作

**Kシリーズエクストラ** 最高の洗い心地を。こだわりのパワフル洗浄モデル。



操作部



CW-K45A ¥119,000～  
 ※フルオート便器洗浄付は㊦¥10,000

貯湯タイプ

リモコン操作

スローダウン便座

**KAシリーズ** 使いやすいリモコン操作のお掃除ラクラクスタンダードモデル。



壁リモコン



□写真はKA23QA用です。

CW-KA23 ¥108,000～  
 CW-KA22 ¥108,000～  
 CW-KA21 ¥88,000～  
 ※フルオート便器洗浄付は㊦¥10,000

本体操作

**KBシリーズ** 設置場所をえらばない本体操作のお掃除ラクラクスタンダードモデル。



操作部








□写真はKB23です。

CW-KB23 ¥98,000～  
 CW-KB22 ¥98,000～  
 CW-KB21 ¥78,000～  
 ※フルオート便器洗浄付は㊦¥10,000

※1 New PASSO はEA24、EA23のみ

# INAX Toilet Lineup

		サティス Gタイプ	サティス Sタイプ	フロートトイレ
				
価格		¥327,000～	¥262,000～	¥398,000
すみずみまでキレイ	アクアセラミック	●	●	●
	ハイパーセラミック			
	パワーストリーム洗浄	●	●	●
	お掃除リフトアップ	● 電動	● 電動	
	キレイ便座	●	●	●
	泡クッション	●		
	ノズル除菌	●	●	●
におわずスッキリ	鉢内除菌	●	●	●
	エアシールド脱臭			●
	Wパワー脱臭	●	●	
いつでも快適	フルオート便座	● (8、6グレードのみ)	● (6グレードのみ)	●
	リモコン便フタ開閉	● (8、6グレードのみ)	● (6グレードのみ)	●
	フルオート便器洗浄 (リモコン便座洗浄)	● (8、6グレードのみ男子小洗浄対応)	● (6グレードのみ男子小洗浄対応)	● (男子小洗浄対応)
	おしり洗浄	● パワフル・マイルド	● パワフル・マイルド	● パワフル・マイルド
	ビデ洗浄	●	●	●
	キレイノズル 女性専用レディスノズル ノズル先端着脱	●	●	●
	ほのかライト	● (8、6グレードのみ)	● (6グレードのみ)	●
使うたびにエコ	節水	床排水・トイレ・床上排水: <b>ECO5</b>	床排水・トイレ・床上排水: <b>ECO5</b> マンションリフォーム: <b>ECO6</b>	床排水:大:6.5L・小:5L
	節電 ワンタッチ節電(8h) スーパー節電	● 省エネ温水シャワー	● 省エネ温水シャワー	● 省エネ温水シャワー

リフォレ	プレアス LSタイプ	プレアス HSタイプ	アステオ	アメージュZA シャワートイレ
				
¥252,000～	¥239,000～	¥244,000～	¥242,000～	¥200,600～
●	●	●	●	○ チェンジオプション※1
				●
●	●	●	●	●
● 手動	● 手動	● 手動	● 電動	● 手動
●	●	●	●	●
● (H5、H4、H3グレードのみ)				
● (H5グレードのみ)	●	●		
● (H5、H4、H3グレードのみ)				
● (H2、H1グレードのみ)	●	●	●	●
● (H5、H4グレードのみ)	● (6グレードのみ)	● (6グレードのみ)	● (6グレードのみ)	
● (H5、H4グレードのみ)	● (6グレードのみ)	● (6グレードのみ)		
● (H5、H4グレードのみ男子小洗浄対応)	● (6グレードのみ男子小洗浄対応)	● (6グレードのみ男子小洗浄対応)	● (6グレードのみ男子小洗浄対応)	● (2グレードのみ)
● H5、H4、H3グレード:パワフル・マイルド H2、H1グレード:泡ジェット洗浄	● 泡ジェット洗浄	● 泡ジェット洗浄	● パワフル・マイルド	● 泡ジェット洗浄
●	●	●	●	●
●	●	●	●	●
● (H5、H4グレードのみ)			● (6グレードのみ)	
● 床排水・リトイレ・床上排水: <b>ECO5</b> マンションリフォーム: <b>ECO5</b>	● 床排水・リトイレ・床上排水: <b>ECO5</b> マンションリフォーム: <b>ECO5</b>	● 床排水・リトイレ・床上排水: <b>ECO5</b> マンションリフォーム: <b>ECO5</b>	● 床排水・リトイレ・床上排水: <b>ECO6</b>	● 床排水・リトイレ・床上排水: <b>ECO5</b> マンションリフォーム: <b>ECO6</b>
● 省エネ温水シャワー (H5、H4、H3グレードのみ)	●	●	●	●

※1 ㊦ ¥8,000



# リフォームは 空間で考えましょう

## リビングのリフォームは…

太陽の熱を暮らしに活かす、  
快適リビング空間。



窓 + シェード + デッキ

## LIXILなら 住宅設備すべてを コーディネート

より快適に健康に、そして  
便利に過ごせる理想の住まい。  
実際に暮らすイメージをしながら、  
毎日の生活をサポートしてくれる  
いまどきの機能をチェックしてみましょう。

「いまどきのリフォーム」  
をチェック!



## ダイニングのリフォームは…

家族でキッチンを囲む、  
コミュニケーション空間。



キッチン + インテリア建材(床・建具)



● はじめての商品えらびにおすすめのカタログ

カタログ請求はこちら ▶▶ WEBカタログ



はじめての  
キッチンえらび  
ヨ-KSPM04



はじめての  
お風呂えらび  
ヨ-PUPM01-4



はじめての  
トイレえらび  
セ-SMPM04



はじめての  
洗面えらび  
ヨ-MBPM04



はじめての  
タイルえらび  
内装タイル編  
タ-IGPM04



はじめての  
インテリアえらび  
室内床編  
XP5300



トイレのリフォームは…

お好みのコーディネートで、  
トイレをくつろぎ空間に。



トイレ + 内装タイル

浴室・洗面のリフォームは…

安全・便利、さらに断熱。  
安心して使えるユニバーサル空間。



洗面化粧室 + 浴室 + 窓

玄関まわり・庭のリフォームは…

最新のテクノロジーで、  
暮らしを便利・快適に!



宅配ボックス + 玄関ドア + 門扉

#おうち時間を幸せに

新しい暮らし方・  
新しい働き方に向けた、  
リフォームアイデアはこちら



はじめての  
リフォーム窓えらび  
XP4600



はじめての  
玄関ドアえらび  
XP4400



はじめての  
宅配ボックスえらび  
XP5400



はじめての  
カーポート・車庫えらび  
XP5100



はじめての  
デッキえらび  
XP5200



はじめての  
フェンス・門扉えらび  
XP3200

お家で  
情報あつめ!

# 住まいのリフォーム8ステップ

自宅で情報収集して理想の住まいを考えましょう!

ショールームなどで

- ・リフォームの目的を明確にしましょう。
- ・インターネットなどで情報収集しましょう。

頃

ショールーム来館前に自宅からオンラインでコーディネーターの商品提案を受けてみましょう。

頃

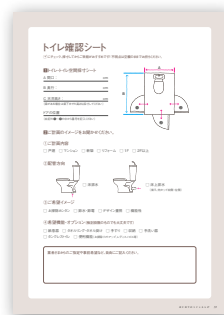
希望の商品が設置可能かリフォーム店に確認してもらいましょう。

頃

細かな仕様や色など現物を見ながら確認しましょう。

頃

ツールを使って要望を整理しよう



現在お使いの  
製品寸法を  
チェック!

確認シート (P53)



## オンラインでお家にいながら情報あつめ

- ▶ 全国のショールーム  
展示商品を見る



[360度展示写真]

- ▶ コーディネーターの  
商品説明を見る



[自宅でショールーム体験]

- ▶ 動画で商品の  
説明を見る



[LIXIL動画サイト]



- ▶ 自分にぴったりの  
商品を探す



[水まわりかんたんナビ]



空間のカラー  
シミュレーション  
もできます!

実物チェック!

工務店さんと一緒に理想の住まいづくり!

### プラン提案 & お見積もり

詳細なプランやお見積もり、  
スケジュールを  
ご提案します。

頃

### ご契約

ご要望を反映した契約書、  
見積書、図面などの書類を  
ご提出します。

頃

### 工事着工

ご契約内容に沿って  
工事を開始します。

頃

### 引き渡し

お客さまとともに仕上がりを  
確認し、引渡書類を  
お渡します。

頃



### LIXILのお客さまサポート



部品の購入



修理の依頼



製品の使い方



### 水まわりのお手入れ方法をチェック!



毎日の水まわりの  
お手入れを簡単に。



### LIXILオンラインショールーム 予約サイト



▶ リフォームの実例と  
費用の相場を見る



▶ 施工業者が  
決まっていない方へ



[リフォーム施工店のご紹介]

▶ リフォームの不安や  
疑問にお答えします!



[リフォームQ&A]

▶ Web上で24時間365日  
無料で相談!



[リフォームいつでも相談室]


我が家は  
いつ?

# 住まいのメンテナンス タイミング


設置場所や機器によってメンテナンスの時期はさまざま。ライフスタイルの変化によっても、時期が変わることもあります。住まいをより長持ちさせるために、いつ、何のメンテナンスが必要になるのか、自宅の状況に合わせてメンテナンスの計画を立ててみましょう。

築年数	5年	10年	15年	20年	25年	30年
給湯器	日常点検 点検 部品交換	本体 点検・交換	点検 部品交換	本体 点検・交換		
キッチン	日常点検	レンジフード・ガス・IH機器 点検・交換		キッチン本体 点検・交換		
洗面台	日常点検	点検 部品交換		洗面台本体 点検・交換		
ユニットバス	日常点検	点検 部品交換		ユニットバス本体 点検・交換		
トイレ	日常点検	温水洗浄便座 点検・交換		トイレ本体 点検・交換		
床・天井・壁	日常点検	部分補修／張替え		部分補修／張替え		部分補修／張替え
室内建具	日常点検		点検・補修・部品交換			本体交換
バルコニー	日常点検	点検・補修		点検・補修		本体交換
屋根・外壁	日常点検	点検・塗り替え		点検・塗り替え		葺き替え・張替え
外部建具(窓、玄関ドア)	日常点検		点検・補修・部品交換			本体交換


リタイア後は料理教室を開きたいから、キッチンにはこだわりたいね。(40代)




子どもが増えたら今のお風呂じゃ手狭に感じるかもしれないわ…。(30代)



将来のことを考えて手すりをつけてバリアフリーにしておこう。(50代)



子どもが独り立ちしたら、レイアウトごと変えるのもいいね。(40代)



※あくまでメンテナンス検討のための目安を示すものです。建物の状況によってメンテナンスの時期は異なります。



# トイレ確認シート

☑ にチェック、採寸してからご来館がおすすめです! 不明点は空欄のままでお持ちください。

## 1 トイレ・トイレ空間採寸シート

A 間口： cm

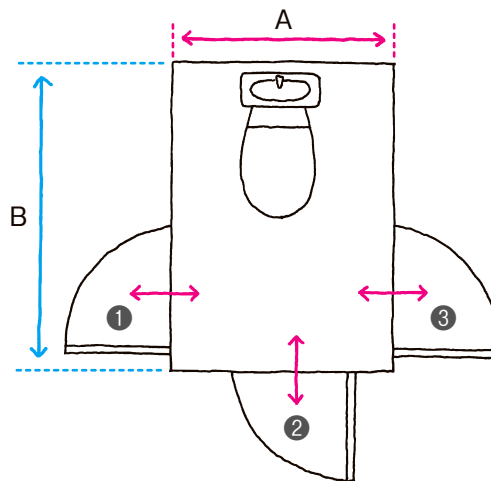
B 奥行： cm

C 天井高さ： cm

(梁がある場合は梁下までの高さも採寸してください)

ドアの位置

(右記の①～③の中から番号を記入ください)



## 2 ご計画のイメージをお聞かせください。

### ① ご計画内容

戸建  マンション  新築  リフォーム  1F  2F以上

### ② 配管方向



### ③ ご希望イメージ

お掃除カンタン  節水・節電  デザイン重視  機能性

### ④ 希望機能・オプション(検討段階のものでも大丈夫です)

紙巻器  タオルリング・タオル掛け  手すり  収納  手洗い器  
 タンクレストイレ  便利機能(お掃除リフトアップ、レディスノズル等)

業者さまからのご指定や事前希望など、自由にご記入ください。



# ショールームをご体験ください。

## ショールーム来館予約

リクシル 予約



## オンラインショールーム 予約サイト

リクシル オンラインショールーム



スマホ・パソコン・タブレットがあれば、おうちにしながら  
ショールームのコーディネーターと  
オンラインで相談ができるサービスです。

## 見学のポイント!

### ✓ サイズを確認しておこう!

- 自宅の寸法 (部屋の広さ・現在お使いの製品等) を測っておこう。
- 図面があれば持参ください。

➡ くわしくはP53へ。

### ✓ 好みの空間を イメージしておこう!

➡ [360度展示写真]



## Webカタログでさらに詳しく!

### カタログ 閲覧サイトは こちら



リクシルカタログ



商品名、  
カタログ名で  
検索!



情報検索に。

### 目次&ページ一覧



気になる単語でも  
検索可能。

### ページ検索 キーワード検索



家族との情報共有に。

### URL共有



## 株式会社 LIXIL

会社や商品についての情報のご確認は、LIXIL公式サイトまで

<https://www.lixil.co.jp/>

※ショールームの所在地、カタログの閲覧・請求、図面・CADデータなどの各種情報は、  
上記公式サイトからご確認ください。

商品についての技術的なお問い合わせは、お客さま相談センターまで

受付時間/平日 9:00~18:00 土・日・祝日 9:00~17:00(ゴールデンウィーク・夏期休暇・年末年始等は除く)

TEL. ☎ 0120-179-400 FAX. ☎ 0120-179-430

※携帯・PHS・IP電話等でつながらない場合は、下記番号をご利用ください。

TEL.0562-40-4050 FAX.0562-40-4053

※プラン・お見積り・サンプルのご用命は、支社・支店にご相談ください。

修理のご依頼は、LIXIL修理受付センターまで

受付時間/9:00~19:00

※ゴールデンウィーク、夏期休暇、年末年始等は緊急時のみの修理対応となります。

TEL. ☎ 0120-179-411 FAX. ☎ 0120-179-456

<https://www.lixil.co.jp/support/>

●表示価格は2021年4月現在のメーカー希望小売価格です。商品ごとの価格で、取付費・工事費などは別途となります。●商品価格はすべて税別価格です。●写真は印刷のため、実際の色と異なる場合がございます。●仕様・価格は予告なく変更する場合がありますので、ご了承ください。●本カタログ掲載内容及び写真・図版の無断転載はかたくお断りします。●動画やWebサイト閲覧の通信料はお客様のご負担となります。

### 安全に関するご注意

ご使用前に「取扱説明書」をよくご覧の上、正しくお使いください。また、取付設置工事は「取付設置説明書・施工説明書」に従ってください。いずれの場合も、取り扱いを誤ると事故や故障の原因となります。

### 個人情報保護について

当社は、当社取扱商品のユーザーさま及び流通業者さま等の個人情報を商品納入にあたって取得し、将来にわたる品質保証、メンテナンス、その他当社プライバシーポリシーに記載の目的のために利用させていただきます。個人情報の取り扱いについての詳細は、当社公式サイト「プライバシーポリシー」をご覧ください。

### 商品に関するご注意事項に関して

商品カタログに記載している注意事項をご確認ください。

