LIXIL

インテリア建材

内装リフォーム専用商材
リノバ うわばReフロア

リノバ うわばRe フロア

商品仕様・価格等は予告なく変更する場合がありますので、あらかじめご了承ください。
WEBカタログから最新の情報が確認できます。

in_qp00426
WEBカタログ

2025.3

商品の色は、印刷の特性上、実物とは多少異なる場合がございますのでご了承ください。掲載価格には、消費税、ガラス代（ガラス組込商品を除く）、組立代、取付費、運賃等は含まれておりません。

今ある床はそのまま！
“張るだけ、カンタン！”な
リフォーム専用床材

上張りリフォームなら、大掛かりな工事不要でスピーディー。
しかも1.8mmの薄さで、取扱いもカンタン。
戸建住宅にも、マンションにも、床リフォームの心強い味方です。

※ 施工には、専用の接着剤と両面テープを使用してください。※実際の施工日数は、現場状況によって異なります。

上張り リフォーム

選べる 5color

1.8mmの 薄さすっきり

充実した 用途＆機能

Good Point.01

既設の床に上張り

施工がカンタン

既設の床の上から張るだけの重ね張り工法なので、
工事にかかる期間を短縮できます。

8畳ほどの部屋なら！

床張り替えリフォーム：約2日

床上張りリフォーム：約1日

※施工には、専用接着剤と専用両面テープを使用してください。
※実際の施工日数は、現場状況によって異なります。

騒音・粉塵・廃材が少ない

カッターでカットできるので、
施工時の騒音を軽減できます。
また、解体作業による粉塵や廃材が少なく、
リフォーム現場に適しています。

Good Point.02

選べる5color

コーディネートしやすい

お部屋の雰囲気やインテリアに
合わせて選べる、木目柄４色と
石目柄１色をご用意しています。

LIXILの建具との
コーディネートもバッチリ！

SD/グレイッシュホワイトパイン

SE/ライトスモークオーク

SF/バニラオーク

SG/モルトオーク

SH/フロストクレイ

こだわりの表面仕上げ

エンボス加工により、木目柄や
石目柄の質感まで美しく表現。
傷や汚れも目立ちにくい
表面仕上げを施しています。

木目柄

石目柄

※画像はイメージです。

商品の色は、印刷の特性上、実物とは多少異なる場合がございますのでご了承ください。掲載価格には、消費税、ガラス代（ガラス組込商品を除く）、組立代、取付費、運賃等は含まれておりません。

Good Point.03

1.8mmの薄さですっきり

床材がすっきりと納まる

建具の下部やサッシのアングルと
干渉することなくキレイに納まります。
専用の段差解消部材を使用して、
部分リフォームも可能です。

ドア下部のカット不要！

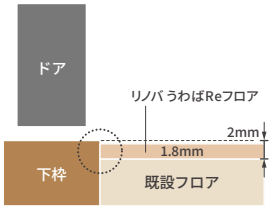

部分リフォームもすっきり！

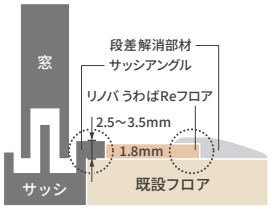

床暖房の温かさそのまま

すっきりとした薄さを実現しながら、
温度変化による伸縮が少ない基材で、
既設の床暖房の熱を効率よく
伝えることができます。

熱伝導率の比較（当社比）

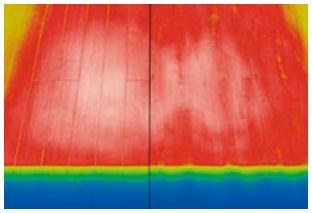

既設フロア　うわばReフロア施工後

Good Point.04

充実した用途＆機能

水まわり空間にも対応

耐水性の高い基材を採用しているので、
水まわりのリフォームにもおすすめです。
また、マンションの直張りフロアにも施工可能で※
さまざまな用途で使用いただけます。

※遮音等級ΔLL(I)-4/LL-45のみ対応。防音性能を保証するものではありません。

キッチンやトイレにも安心！

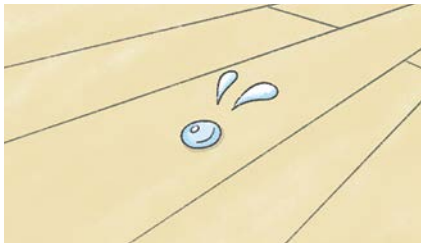

ペットのすべりに配慮

防滑成分を練り込んだコーティングを採用。
ペット（小型犬）の足腰の負担を
軽減することができます。

※すべてのペットの歩行に有効というわけではありません。

割り付けて、接着するだけ

カンタン施工4step

リノバ うわばReフロアの
施工手順を動画でチェック！

in_qp00427

施工には、専用の接着剤と両面テープを使用してください。

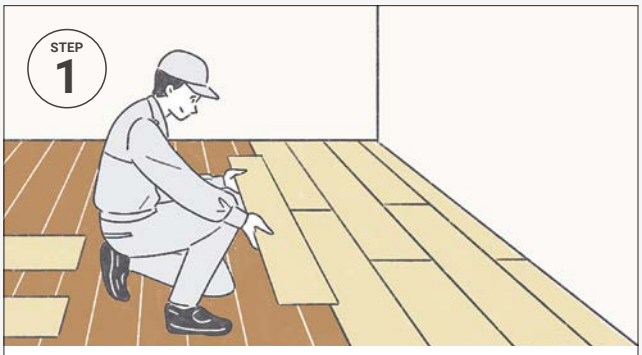

仮並べする

柄を確認しながら割り付けを決め、
墨出しを行います。

専用両面テープを貼る

墨出し線をもとにサネの位置に貼ります。
（リケイ紙はまだ剥がさないでください）

専用接着剤を塗布する

専用両面テープの間に、専用接着剤を塗布します。
（塗布後にリケイ紙を剥がします）

床を１枚ずつ張る

サネの向きに注意して１枚ずつ張り付けます。
施工後は上から強く圧着してください。

※既設フロアの不陸、段差は事前に修正してください。

床材のカット方法

カッターでらくらく切断

①カッターで切り込みを入れます
②手でパキッと折ります

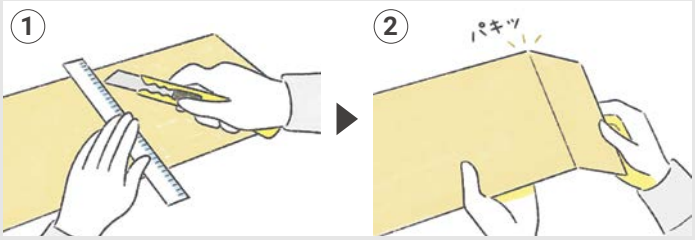

※細かい箇所の切断はペンチ等で折ることをおすすめします。

商品の色は、印刷の特性上、実物とは多少異なる場合がございますのでご了承ください。掲載価格には、消費税、ガラス代（ガラス組込商品を除く）、組立代、取付費、運賃等は含まれておりません。

さまざまなお部屋に！LIXIL商品とも合わせやすい！

Coordinate

リビングや寝室などのリフォームにはもちろん、
水まわりや玄関などの部分的なリフォームにもおすすめです。
LIXILの建具やキッチンとも相性良くコーディネートいただけます。

建具、キッチンとのおすすめコーディネート表は P.9 をご覧ください。

［ キッチン ］

LIXIL商品コーディネート

キッチンのリフォームと一緒に床もリニューアル

［床材（キッチン部）］リノバ うわばReフロア（フロストクレイ）
［建具］ラシッサ S（プレシャスホワイト）
［床造作材］段差解消部材（アルミ）（シルバー）
［キッチン］ULキッチン（ウォルナット）

［ 玄関 ］

LIXIL商品コーディネート

玄関まわりのリフォームで快適なエントランスに

［床材］リノバ うわばReフロア（モルトオーク）
［建具］ラシッサ UD（クリエモカ）
［玄関収納］ラシッサ S（クリエモカ）
［タイル］エコカラットプラス カームウッド（ベージュ）
［床造作材］リフォーム框（モルトオーク）
［造作材］幅木ファミリー（クリエモカ）

［ トイレ×廊下 ］

LIXIL商品コーディネート

将来を見据えてのトイレリフォーム

［床材（トイレ）］リノバ うわばReフロア（フロストクレイ）
［床材（廊下）］リノバ うわばReフロア（バニラオーク）
［床造作材］薄床見切り材（アルミ）（シャイングレー）［建具］ラシッサ S（クリエアイボリー）
［手すり］手すり ラウンドタイプ（プレシャスホワイト）

リノバ うわばReフロア

木造戸建住宅　マンション　リフォーム重ね張り工法（捨て張り工法、二重床工法、直張り工法）

※本商品は、工場出荷後の返品は不可となります。

！窓 全機種要在庫確認品。在庫がない場合は弊社営業所に納期をご確認ください。

※ 直張り防音床を重ね張りした場合は耐キャスター・耐車いす性能はありません。
※各機能のアイコンの説明は床・階段カタログをご参照ください。

■仕様

寸法	厚み1.8×幅151.5×長さ909（mm）
基材	T-SPC（特殊SPC基材）
表面材	樹脂シート＋防滑UVコーティング
工法	リフォーム重ね張り工法

おすすめ床造作材：リノバ うわばReフロア用床造作材

耐水仕様になっておりますが、長時間の漏水や水こぼし・床下からの湿気により、表面のフクレ、基材の剥がれや腐れ、突き上げが生じる場合があります。水に濡れた場合はすぐに拭き取ってください。また、濡れたマットを放置することなどはお避けください。尿やトイレ用洗剤等をこぼした場合は、すぐに拭き取ってください。放置すると変色等の原因となります。

※T-SPCとはストーンパウダーを配合した特殊樹脂です。

※耐キャスター性能は1輪あたり20kg程度を想定した性能です。書斎などの生活に使用されることを想定しています。
※傷がつかないわけではありません。家具等を移動させる時は引きずらないでください。
※車イスをご利用の場合、砂やゴミが車輪に付着したまま使用すると傷や汚れの原因になりますのでご注意ください。
※キャスター付きのいすなどを繰り返しご使用になりますと、床表面を傷つけます。ご使用を避けるか、カーペット等を敷いてご使用ください。耐キャスター性を高めた床材となっていますが、傷やへこみがつかないわけではありません。過度の加重にはご注意ください。使用状況や施工時の圧着不足によってはへこみ傷や表面剥離が生じることがあります。金属製の球形状のキャスターは表面を傷めやすいので、ご使用をお避けください。
※端部V溝部において、樹脂シートの断面が白く見える場合がありますが、性能には影響ありませんのであらかじめご了承ください。
※ペット（小型犬）の歩行に対してすべりにくい仕様です。
※走り回ったり、急な動作（飛び出し、停止、方向転換等）の場合はすべることがあります。
※ツメが伸びていたり肉球のまわりの毛が伸びたりしている場合、歩行時でもすべることがあります。
※ワックスは不要です。ワックスが表面に密着しないので、ワックスは使用しないでください。
※床表面に油分や汚れが付着するとすべりやすくなります。住居用洗剤を含ませ固く絞った雑巾で拭き取ってください。
※使用環境や使用期間により表面が摩耗され、性能が低下して、すべりやすくなる可能性があります。
※他のフローリングと同一面に施工すると、すべり抵抗の違いによりペットや人が滑ったり、つまずいたりする場合があるご注意ください。
※一般床に比べて耐アンモニア性に優れていますが、ペットの排泄物を放置しますと変色など不具合の原因となりますので、すぐに拭き取ってください。
※木質系フローリングではないため、ホルムアルデヒド発散に関する規制の対象外です。
※対応可能下地は木質フローリング、直張り防音床（遮音等級ΔLL（I）-4/LL-45）、合板となります。
※床が破損したり、床材の浮き、床鳴りの原因となるので下記の下地には使用できません。
・根太、コンクリートスラブ、床暖房パネルへの直接施工
・木質系床材以外の下地（カーペット、クッションフロアーなど）
・くされ、カビ、はがれがある既存の床
※クッションフロア、畳、カーペットははがして下地を処理したうえで施工してください。
※下地のワックスは除去してから施工してください。

商品の色は、印刷の特性上、実物とは多少異なる場合がございますのでご了承ください。掲載価格には、消費税、ガラス代（ガラス組込商品を除く）、組立代、取付費、運賃等は含まれておりません。

UF-18

商品コード　※□には下記商品色記号を入れてください

□-UF1801-MAFF

価格：¥18,000/梱包(3.3m²)

梱包：1ケース24枚入り(3.3m²)

■平面図

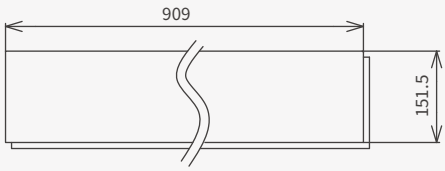

■断面図

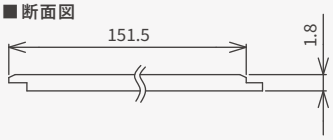

SD / グレイッシュホワイトパイン

SE / ライトスモークオーク

SF / バニラオーク

SG / モルトオーク

SH / フロストクレイ

●柄の特徴 & 注意点

シート印刷の特性上、柄のとぎれる位置はランダムとなり、下記のようなことが発生します。あらかじめご了承の上ご使用ください。使用する際は、仮並べをしてから施工していただくことをおすすめします。



隣り合う床同士で柄の濃淡差がある

●端部 V 溝部の見え方の注意点

床材の端部 V 溝部において、樹脂シートの断面が白く見える場合があります。目地はグレーの基材色が見える仕様になっています。表面材と同色ではないのでご注意ください。性能には影響はありませんので、あらかじめご了承の上ご使用ください。

床施工用両面テープ・接着剤

※必ず指定両面テープ、指定接着剤をご使用ください。指定以外のものをご使用になると、床鳴り、浮き、突き上げの原因となります。

商品名			サイズ・内容量	使用量の目安	商品コード	価格（円 / 梱包）	梱包内容
両面テープ			48 ㎜幅× 30m	床材 1 坪につき 1 巻	LZZZZ063	¥4,000	1巻
上張り床用接着剤	一般床下地用		760ml	床材 1 坪につき 1 本	LZZZZ064	¥3,000	1本
	床暖房・直張床下地用		760ml	床材 1 坪につき 1 本	LZZZZ065	¥7,000	1本

※画像はイメージです。

リノバ うわばReフロア セット価格表

タイプ	セット価格	セット内容	商品コード	価格
一般床下地用	25,000 円 / 坪（3.3 ㎡）	床材	□ -UF1801-MAFF	¥18,000
		両面テープ	LZZZZ063	¥4,000
		接着剤	LZZZZ064	¥3,000
床暖房・直張床下地用	29,000 円 / 坪（3.3 ㎡）	床材	□ -UF1801-MAFF	¥18,000
		両面テープ	LZZZZ063	¥4,000
		接着剤	LZZZZ065	¥7,000

リノバ うわばReフロア用床造作材

商品コードについて

[□＝商品色]

SD/グレイッシュホワイトパイン　SE/ライトスモークオーク　SF/バニラオーク　SG/モルトオーク　SH/フロストクレイ

[■＝商品色]

BA/シャイングレー　BM/シルバー

リフォーム框

！窓

■断面図

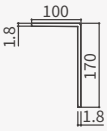

サイズ（単位：mm）	100×170×2000
本体	樹脂シート＋ 防滑UVコーティング＋T-SPC

商品コード	価格	梱包内容
□-UA5D201-MAFG	¥16,000	1本入り

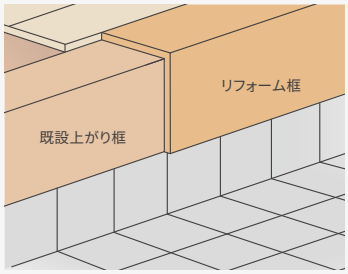

※リフォーム框の施工には、リノバ うわばReフロア施工用の両面テープと接着剤をご使用ください。
・両面テープ【 商品コード：LZZZZ063 】
・接着剤　【 商品コード：LZZZZ064/LZZZZ065 】

薄床見切り材(アルミ)うわばReフロア用

■断面図

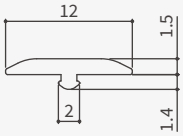

サイズ（単位：mm）	L＝2000
本体	アルミ

商品コード	価格	梱包内容
■-UACK201-MAFG	¥4,000	1本入り

※薄床見切り材（アルミ）の施工には、市販の2液式エポキシ樹脂接着剤（硬化時間30分以上）が必要になります。
※切断面でケガをするおそれがありますので、連結して使用しないでください。

段差解消部材（アルミ）

■断面図

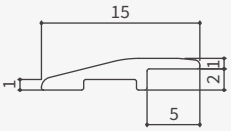

サイズ（単位：mm）	L＝2000
本体	アルミ

商品コード	価格	梱包内容
■-UA7K201-MAFG	¥4,000	1本入り

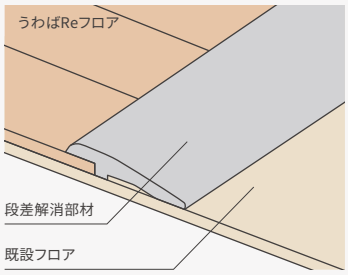

※段差解消部材（アルミ）の施工には、市販の2液式エポキシ樹脂接着剤（硬化時間30分以上）が必要になります。
※切断面でケガをするおそれがありますので、連結・留め加工して使用しないでください。

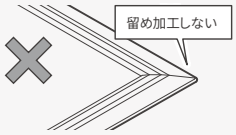

！窓 …要在庫確認品。在庫がない場合は弊社営業所に納期をご確認ください。

商品の色は、印刷の特性上、実物とは多少異なる場合がございますのでご了承ください。掲載価格には、消費税、ガラス代（ガラス組込商品を除く）、組立代、取付費、運賃等は含まれておりません。

[リノバ うわばReフロア × 建具]

◎ … 特におすすめの組み合わせ　○ … おすすめの組み合わせ

建具	共通	ラシッサ S クリエカラー						ラシッサ S アルミタイプ		ラシッサ D ラテオ				ラシッサ D パレット						ラシッサ D ヴィンティア					ラシッサ D キナリモダン			ラシッサ D ノース フォレスト			ラフィス					
床材	YY	WA	PP	LL	MM	DD	BA	BE	DX	DY	DZ	DR	DJ	DL	DN	DT	DV	DK	DG	DE	DF	DB	DC	ED	EE	EF	EH	EJ	EK	VX	VY	VM	VN	VW	TD
	プレシャスホワイト	クリエアイボリー	クリエペール	クリエラスク	クリエモカ	クリエダーク	シャイングレー	アイアンブラック	チェスナット	チェリー	ウォルナット	ショコラオーク	ホワイトオーク	スモークオーク	ブルーペイント	ピンクアッシュ	グレーアッシュ	ナチュラルオーク	チャコールブラック	ネイビーブルー	ボトルグリーン	ラフオーク	グレージュエルム	コウノキ	ソフトモーブ	ソフトグレー	テンダーオーク	カームチーク	セージグリーン	ファブオーク	デルウォルナット	ブラック	グレー	トープ	ピュアホワイト
カラー SD グレイッシュホワイトパイン	○	○			○	○	○	○		○	○	○	○	○	○			○	○		○			○	◎	○			○		○	○	○	◎	○
カラー SE ライトスモークオーク	○	○		○	○	○	○	○				○	○	○	○	○		○	○	○	○	○	○	○	○	○	○		○		○	○	○	○	○
カラー SF バニラオーク	○	○		○	○	○	○	○	○	○		○			○	○	○	○	○	○	○				○	◎	○	○	○	○	○	○	○	○	○
カラー SG モルトオーク	○	○	○	○	○	○	○	◎	○	○	○	○		○	○		○	○	○	○	○		○		○	○	○	◎	○	○	○	○	○	○	○
カラー SH フロストクレイ	◎	○	○	○	○	○	○	◎	○	○	○	◎	○	○	○	○	○	○	◎	○	○	○	○	○	○	○	○	○	○	○	○	○	○	○	○

[リノバ うわばReフロア × キッチン扉（ULキッチン / ノクト）]

★ … 設定カラー　◎ … 特におすすめの組み合わせ　○ … おすすめの組み合わせ

キッチン扉																																						
UL キッチン									★				★	★	★	★	★		★			★				★										★			★
ノクト	★	★	★	★	★	★	★	★	★	★	★	★	★	★	★	★	★	★	★	★	★	★	★	★	★	★	★	★	★	★	★	★	★	★	★	★	★	★
床材	オリーブグレー	カフェブラウン	ミルクホワイト	ジェットブラック	アイアンブルー	タスカニーレッド	ミストベージュ	ミストホワイト	ソリッドブラック	ソリッドホワイト	クラシックブルー	ミュートグリーン	ミュートピンク	ブラックスタッコ	グレージュスタッコ	ホワイトスタッコ	グロッシーチーク	グロッシーバーチ	ショコラオーク	ウォルナット	チェリー	チェスナット	コウノキ	エイジドオーク	グレイッシュグレイン	ライトグレイン	ホワイトグレイン	バーンドウッド	スモークドウッド	ブリーチドウッド	クリエダーク	クリエモカ	クリエラスク	クリエペール	クリエアイボリー	シルバーグレー	スムースホワイト	プレーンウォルナット	プレーンオーク	ラスティックアッシュ
カラー SD グレイッシュホワイトパイン	○	◎	○	○	○	○	○	○	○	○		○	◎	○		○	○	◎	○	○	○		○		○		○	○	○	◎	○	○			○		○	○		○
カラー SE ライトスモークオーク	◎	○	○	○	◎	○	○	○	○	○	◎	○		○		○	○	○	○				○		○	○	○	◎	○	○	○	○	○		○	○	○	○		
カラー SF バニラオーク	○	○	○	○	○	○	◎	○	○	○	○	◎	○	○	○	○	○	○	○		○	○		○	○	○	○	○	○		○	○	○		○	○	○	○	◎	
カラー SG モルトオーク	○	○	○	○	○	◎	○	○	○	○	○	○	○	○	○	○	◎	○	○	○	○	○		○		○	○	○	○	○	○	○	○	○	○	○	○	○	○	○
カラー SH フロストクレイ	○	◎	○	○	○	○	○	○	○	○	○	○	○	○	○		○	○	◎	○	○	○	○	◎	○	○	○	○	○	○	○	○	○	○	○	○	○	○	○	○

ULキッチン カラーシミュレーション ＞

in_qp00428

※床材と建具・キッチンでは表面のエンボス、艶が異なります。組み合わせる際には、事前にサンプルにてご確認ください。

地球環境のためにLIXILは
業界トップランナーとして
先進的な取組をしていきます。

株式会社 LIXIL

会社や商品についての情報のご確認は、LIXIL オフィシャルサイトまで

https://www.lixil.co.jp/

※ショールームの所在地、カタログの閲覧・請求、図面・CAD データなどの各種情報は、上記オフィシャルサイトからご確認ください。

商品についてのお問い合わせは、お客さま相談センターまで

受付時間/月～金 9:00～18:00　土・日・祝日 9:00～17:00（ゴールデンウィーク、夏期休暇、年末年始等を除く）

TEL. **0120-126-001**

●旭トステム外装株式会社のサイディング材に関する商品相談は
旭トステム外装（株）サービスデスクナビダイヤル　TEL.0570-001-117

修理のご依頼は、LIXIL修理受付センターまで

受付時間/月～金 9:00～18:00（祝日、年末年始、夏期休暇等を除く）

TEL. **0120-413-433**　FAX. **0120-413-436**

https://www.lixil.co.jp/support/

交換用部品については、リクシルストアまで

お客さまご自身でお取替えいただける部品については、LIXIL公式通販サイトよりご注文ください。

■リクシルストア　https://store.lixil.co.jp/

リクシルストアに掲載のない部品につきましては、お買い求めの取扱い店または
当社お客さま相談センター 0120-126-001 にご連絡ください。

安全に関するご注意

ご使用の前に「取扱説明書」をよくご覧のうえ、正しくお使いください。また、取付設置工事は「取付設置説明書・施工説明書」に従ってください。いずれの場合も、取り扱いを誤ると事故や故障の原因となります。

個人情報保護について

当社は、当社取扱商品のユーザーさまおよび流通業者さま等の個人情報を商品納入にあたって取得し、将来にわたる品質保証、メンテナンス、その他当社の「個人情報保護方針」に記載の目的のために利用させていただきます。個人情報の取り扱いについての詳細は、当社オフィシャルサイトの「個人情報保護方針」をご覧ください。

●表示価格は2025年5月現在のメーカー希望小売価格です。商品のみの価格で、取付費・工事費などは別途となります。
●商品価格はすべて税別価格です。
●写真は印刷のため、実際の色と異なる場合がございます。現物またはサンプルなどにてご確認ください。
●商品仕様・価格等は予告なく変更する場合がありますので、あらかじめご了承ください。
WEBカタログから最新の情報が確認できます。
●本カタログ掲載内容および写真・図版の無断転載はかたくお断りします。

0603L26　業務用　VU4100

VU4100